

**REAL FEDERACION ESPAÑOLA DE VELA**

**EL  
REGLAMENTO  
DE  
REGATAS A VELA**

para 2017 – 2020

[Ir al Índice](#)

**World Sailing**

Como autoridad responsable del deporte, World Sailing promueve y apoya la protección del medio ambiente en todas las competiciones de vela y actividades relacionadas en todo el mundo.

**Secretaría de World Sailing:**

Ariadne House Town Quay Southampton  
Hampshire SO14 2AQ UK

**Tel** +44 (0) 2380 635111

**Fax** +44 (0) 2380 635789

**Email** [office@sailing.org](mailto:office@sailing.org)

Website **sailing.org**

Publicado por: World Sailing Ltd., Southampton, UK

© World Sailing, Ltd.

Junio 2016

**Autoridad Nacional**

REAL FEDERACIÓN ESPAÑOLA DE VELA

Luis de Salazar, 9

28002 Madrid

Tfno: +34 - 915 195 008

Fax: +34 - 914 164 504

[info@rfev.es](mailto:info@rfev.es)

Traducción	Ion Echave Aranzabal
Actualizaciones	2005 – 2008: Ana Sánchez del Campo Ferrer
	2009 – 2012: Ana Sánchez del Campo Ferrer
	2013 – 2016: Ana Sánchez del Campo Ferrer
	2017 – 2020: Ion Echave Aranzabal

# CONTENIDO

---

	Documentos Reglamentarios Online	4
	Introducción	5
	Definiciones	8
	Principios Básicos	13
<b>Parte1</b>	Reglas Fundamentales	13
<b>Parte2</b>	Cuando los Barcos se Encuentran	16
<b>Parte3</b>	Dirección de una Regata	24
<b>Parte4</b>	Otros Requisitos mientras se está en Regata	31
<b>Parte5</b>	Protestas, Reparaciones, Audiencias, Mal Comportamiento y Apelaciones	39
<b>Parte6</b>	Inscripción y Requisitos	55
<b>Parte7</b>	Organización de Regatas	57
	<b>Apéndices</b>	
<b>A</b>	Puntuación	63
<b>B</b>	Reglas de Competición de Windsurf	67
<b>C</b>	Reglas para Regatas de Match Race	90
<b>D</b>	Reglas para Regatas por Equipos	106
<b>E</b>	Reglas para Regatas de Radio Control	116
<b>F</b>	Reglas para Regatas de Kiteboard	128
<b>G</b>	Identificación en las Velas	140
<b>H</b>	Pesaje de Vestimenta y Equipo	146
<b>J</b>	Anuncio e Instrucciones de Regata	147
<b>K</b>	Guía para el Anuncio de Regatas	153
<b>L</b>	Guía para las Instrucciones de Regata	163
<b>M</b>	Recomendaciones para Comités de Protestas	185
<b>N</b>	Jurados Internacionales	193
<b>P</b>	Procedimientos Especiales para la Regla 42	197
<b>R</b>	Procedimientos para Apelaciones y Solicitudes	200
<b>S</b>	Instrucciones de Regata Estándar	203
<b>T</b>	Mediación	210
	Hoja de Protestas	212
	Señales de Regata	214

## DOCUMENTOS ONLINE RELACIONADOS CON EL REGLAMENTO

---

*World Sailing ha establecido una única dirección internet donde se pueden encontrar los enlaces a todos los documentos disponibles en la página web de World Sailing mencionados en este libro. Dichos documentos se detallan a continuación. En esa dirección se pueden encontrar también enlaces a otros documentos relacionados.*

*La dirección es: [sailing.org/racingrules/documents](http://sailing.org/racingrules/documents).*

**Introducción** Guía para penalizaciones discrecionales

Cambios realizados a estas reglas con posterioridad al  
1 de enero de 2017

Códigos World Sailing (Reglamentaciones 19, 20, 21, 22, 35, y 37)

*Libro de Casos, libros de Decisiones para Match y  
Regatas de Equipos*

**Regla 42** Interpretaciones de la Regla 42, Propulsión

**Regla 49** *Reglamentaciones Especiales World Sailing para  
regatas Offshore*

**Preámbulo del Apéndice C** Anuncio de Regatas estándar para  
Match Racing

Instrucciones de Regata estándar para Match Racing

Reglas para regatas de Match con regatistas ciegos

**Regla E5.2** Addendum Q de la Asociación Internacional  
de Vela de Radiocontrol

**Preámbulo del Apéndice F** Reglas para otros formatos y  
disciplinas de Kiteboarding

**Regla G1.1** Versión actualizada de la tabla de letras de nacionalidad

**Apéndice K** Plantilla de la guía para el Anuncio de Regatas

**Apéndice L** Plantilla de la guía para las Instrucciones de Regata

Apéndice LE, Guía ampliada para las Instrucciones de regata

**Apéndice M** Guía acerca de los conflictos de intereses

Guía acerca del Mal Comportamiento

**Apéndice T** Manual de Jueces Internacionales

*El Reglamento de Regatas a Vela* está dividido en dos secciones principales. La primera, Partes 1-7, contiene reglas que afectan a todos los participantes. La segunda, los apéndices, proporciona detalles acerca de las reglas, reglas que se aplican a tipos particulares de regatas y reglas que afectan sólo a un número reducido de participantes u oficiales.

**Terminología** Cuando se usa un término en el sentido establecido en las Definiciones, se imprime en cursiva, o, en los preámbulos, en cursiva negrita (por ejemplo, *en regata* y **en regata**).

Los términos del siguiente cuadro, tienen, en el Reglamento de Regatas a Vela, el significado que se indica:

<i>Término</i>	<i>Significado</i>
Barco	Una embarcación a vela y su tripulación a bordo.
Participante	Una persona que participa o tiene la intención de participar en el evento.
Autoridad nacional	Una autoridad nacional miembro de World Sailing.
Comité de Regatas	El comité de regatas nombrado conforme a la regla 89.2(c) y cualquier otra persona o comité que realiza alguna de las funciones del comité de regatas.
Regla de regata	Una regla del <i>Reglamento de Regatas a Vela</i> .
Comité técnico	El comité técnico nombrado conforme a la regla 89.2(c) y cualquier otra persona o comité que realiza alguna de las funciones del comité técnico.
Embarcación	Una embarcación de cualquier tipo.

Otras palabras y términos se usan en el sentido comúnmente aceptado en un uso náutico o general.

**Notación** La notación '[DP]' en una *regla* significa que la penalización por una infracción de tal regla puede ser, a discreción del comité de protestas, menor que la descalificación. En la página web de World Sailing pueden encontrarse directrices para la aplicación de penalizaciones discrecionales.

# INTRODUCCIÓN

---

**Revisión** World Sailing, autoridad internacional para este deporte, revisa y publica el reglamento de regatas a vela cada cuatro años. Esta edición entra en vigor el 1 de Enero de 2017, excepto que para aquellos eventos que comiencen en 2016 el anuncio y las instrucciones de regata pueden posponer esta fecha. Las líneas laterales indican los cambios importantes realizados a la edición 2013-2016 en las Partes 1-7 y las Definiciones\*. No se contemplan cambios antes del año 2021, pero los cambios que se determine sean urgentes antes de ese año serán anunciados a través de las autoridades nacionales y publicados en la página web de World Sailing.

*\*En la traducción al Español se han incluido estas líneas laterales también en todos los apéndices excepto en K y L – Guías para Anuncio e Instrucciones de Regata – y S y T – Instrucciones de Regata Estándar y Mediación – que son totalmente nuevos.*

**Apéndices** Cuando se aplican las reglas de un apéndice, éstas prevalecen sobre cualquier regla de las Partes 1-7 y las Definiciones. Cada apéndice se identifica por una letra. La referencia a una regla de un apéndice contendrá la letra del apéndice y el número de la regla; (por ejemplo, “regla A1”). Las letras I, O y Q no se utilizan para designar apéndices incluidos en este libro.

**Códigos de World Sailing** En el cuadro siguiente se enumeran los Códigos de World Sailing. Estos Códigos se publican en las Reglamentaciones de World Sailing.

<i>Título</i>	<i>Regla de regata</i>	<i>Reglamentación</i>
Código de Publicidad	80	20
Código Antidopaje	5	21
De Apuestas y Anticorrupción	6	37
Código disciplinario	7	35
Código de elegibilidad	75.2	19
Código de Clasificación de Regatistas	79	22

En la definición de regla se hace referencia a estos Códigos pero no han

# INTRODUCCIÓN

---

sido incluidos en este reglamento porque pueden ser modificados en cualquier momento. Las últimas versiones de estos códigos están publicadas en la página web de World Sailing; las versiones nuevas serán anunciadas a través de las autoridades nacionales.

**Casos y Decisiones** La World Sailing publica interpretaciones de las reglas de regatas en el *Libro de Casos 2017-2020* y las reconoce como interpretaciones y explicaciones de las reglas de aplicación obligada. Del mismo modo, publica *El Libro de Decisiones para Match-Race 2017-2020* y *El Libro de Decisiones para Regatas por Equipos 2017-2020*, y los reconoce como de aplicación obligada solamente en regatas arbitradas de Match Race o por equipos. Estas publicaciones están disponibles en la página web de la World Sailing.

# DEFINICIONES

---

*Volver*

*Un término usado como se expresa abajo es mostrado en cursiva o, en los preámbulos, en cursivas destacadas en negrita. El significado de otros términos se encuentra en el capítulo 'Introducción, sección 'Terminología'.*

***Amura (Bordada), de Estribor o de Babor*** Un barco está en la *amura (bordada)* de *estribor* o de *babor (amurado a babor o estribor)* correspondiente a su banda de *barlovento*.

***Anular*** Una prueba que el comité de regatas o el comité de protestas *anula* no es válida pero se puede volver a correr.

***Aplazar*** Una prueba *aplazada* es aquella que se retrasa antes de la hora programada de salida, pero que se puede empezar o *anular* más tarde.

***Baliza*** Un objeto que las instrucciones de regata exigen que un barco deje por un lado prescrito, y una embarcación del comité de regatas rodeada de agua navegable y desde el que se extiende la línea de salida o de llegada. Un cabo de fondeo o un objeto accidentalmente unido a una *baliza* no forma parte de ésta.

***Barlovento*** Ver *Sotavento y Barlovento*.

***Conflicto de Intereses*** Una persona tiene *conflicto de intereses* si

- (a) puede resultar favorecida o perjudicada como consecuencia de una decisión a la cual contribuye;
- (b) aparenta de forma razonable tener un interés personal o financiero que pudiera afectar su capacidad de ser imparcial;
- (c) tiene un especial interés personal en una resolución.

***Compromiso*** Ver *Libre a Popa y Libre a Proa; Compromiso*.

***En Regata*** Un barco está *en regata (regateando)* desde su señal de preparación hasta que *termina* y deja libre la línea y las *balizas* de llegada o se retira, o hasta que el comité de regatas haya hecho una señal de llamada general, *aplazamiento* o *anulación*.

***Espacio*** El que necesita un barco en las condiciones reinantes, incluyendo el espacio para cumplir con sus obligaciones según las reglas de la Parte 2 y la



# DEFINICIONES

---

regla 31, mientras maniobra con prontitud de acuerdo con el buen hacer marinerero.

**Espacio en Baliza** El *espacio* que necesita un barco para dejar una *baliza* por el lado prescrito. También

- (a) *espacio* para dirigirse a la *baliza* cuando su *rumbo debido* sea pasar cerca de ella, y
- (b) *espacio* para rodear la *baliza* como sea necesario para navegar el recorrido.

Sin embargo, *espacio en baliza* para un barco no incluye *espacio* para virar por avante, a menos que este esté *comprometido* por el interior y a *barlovento* del barco que tiene que darle *espacio en baliza* y que después de virar pueda ir *directo a baliza*.

**Ir directo a baliza** Un barco *va directo a baliza* cuando está en una posición desde la que puede pasar la *baliza* por *barlovento* y dejarla por el lado prescrito sin cambiar de *amura*.

**Libre a Popa y Libre a Proa; Compromiso** Un barco está *libre a popa* de otro cuando su casco y equipo en posición normal están detrás de una línea perpendicular a la línea de crujía del otro barco, trazada por la parte más a popa del casco y equipo de éste en posición normal. El otro barco está *libre a proa*. Los barcos están *comprometidos* cuando ninguno de ellos está *libre a popa*. Sin embargo, también están *comprometidos* cuando un barco entre ellos está *comprometido* con ambos. Estas expresiones se aplican siempre a barcos que están en la misma *bordada*. Se aplican a barcos en *bordadas* opuestas solo cuando se aplique la regla 18 entre ellos o cuando ambos barcos naveguen a un rumbo de más de 90 grados con respecto al viento real.

**Mantenerse Separado** Un barco se *mantiene separado* de otro barco con derecho de paso

- (a) si el barco con derecho de paso puede navegar a su rumbo sin necesidad de realizar acciones para eludirlo y,
- (b) cuando los barcos están *comprometidos*, si el barco con derecho de paso puede también alterar su rumbo en ambas direcciones sin que haya un contacto inmediato.

# DEFINICIONES

---

**Obstáculo** Un objeto que un barco no podría pasar sin alterar sustancialmente su rumbo, si navegara directamente hacia él y a una distancia de una de sus esloras de casco. También son *obstáculos* un objeto que puede pasarse con seguridad por un solo lado y una zona así designada por las instrucciones de regata. Sin embargo, un barco *en regata* no es un *obstáculo* para otros barcos a no ser que estos tengan que *mantenerse separados* de aquel o, si se aplica la regla 23, evitarlo. Una embarcación en movimiento, incluido un barco *en regata*, no es nunca un *obstáculo* continuo.

**Parte** Son *parte* en una audiencia:

- (a) en la audiencia de una protesta: un protestante y un protestado;
- (b) en una solicitud de reparación: un barco que solicita reparación o para el que se solicita reparación, un comité de regatas que actúa bajo la regla 60.2(b); un comité técnico que actúa bajo la regla 60.4(b)
- (c) en una solicitud de reparación bajo la regla 62.1(a): la entidad a la que se le atribuye una acción impropia o una omisión;
- (d) una persona a la que se atribuya una infracción de la regla 69; una persona que presente una alegación bajo la regla 69.
- (e) una *persona de apoyo* sujeta a una audiencia bajo la regla 60.3(d).

Sin embargo, el comité de protestas nunca es una *parte*.

**Persona de Apoyo** Cualquier persona que

- (a) proporcione, o pueda hacerlo, apoyo físico o asesore a un participante, incluyendo a todo entrenador, preparador, gestor, miembro del equipo, médico, personal sanitario o cualquier otra persona que trabaje con ellos, tratando o asistiendo a un participante durante la competición o preparándole para ésta.
- (b) sea progenitor o tutor de un participante.

**Protesta** Una alegación hecha según la regla 61.2 por un barco, un comité de regatas, un comité técnico o un comité de protestas argumentando que un barco ha infringido una *regla*.

**Regla**

- (a) Las reglas de este reglamento, incluyendo las Definiciones, las Señales

# DEFINICIONES

---

- de Regata, la Introducción, los preámbulos y las reglas de un apéndice cuando son aplicables, pero no los títulos;
- (b) Los Códigos de World Sailing de Publicidad, Anti-Dopaje, de Apuestas y Anticorrupción, Disciplinario, de Elegibilidad y de Clasificación de Regatistas, respectivamente, Reglamentaciones 20, 21, 37, 35, 19 y 22;
  - (c) las prescripciones de la autoridad nacional, a menos que resulten modificadas por el anuncio de regatas o las instrucciones de regata, de acuerdo con las prescripciones de la autoridad nacional, si las hay, a la regla 88.2;
  - (d) las reglas de clase (para un barco que compite con un sistema de compensación o de rating, las reglas de este sistema serán “reglas de clase”);
  - (e) el anuncio de regatas;
  - (f) las instrucciones de regata; y
  - (g) cualesquiera otros documentos que rijan el evento.

***Rumbo Debido*** Un rumbo al cual un barco navegaría para *terminar* tan pronto como fuera posible en ausencia de otros barcos aludidos en la regla en la cual se usa la expresión. Un barco no tiene *rumbo debido* antes de su señal de salida.

***Salir*** Un barco *sale* cuando, habiendo estado completamente en el lado de pre-salida de la línea de salida en el momento de su señal de salida o después de esta, y habiendo cumplido con la regla 30.1 cuando ésta sea aplicable, cualquier parte de su casco, tripulación o equipo cruza la línea de salida en la dirección de la primera *baliza*.

***Sotavento y Barlovento*** La banda de *sotavento* de un barco es el lado que está o, al estar proa al viento, que estaba más alejado del viento. Sin embargo, cuando navega en amura forzada o en popa cerrada, la banda de sotavento es el lado en que se halla su vela mayor. El otro lado es su banda de *barlovento*. Cuando dos barcos en la misma *bordada* están *comprometidos*, el que está en el lado de *sotavento* del otro es el barco *de sotavento*. El otro es el barco *de barlovento*.

***Terminar*** Un barco *termina* cuando cualquier parte de su casco o de su tripulación o equipo en posición normal, cruza la línea de llegada desde el lado

# DEFINICIONES

---

del recorrido. Sin embargo, un barco no *termina* si después de cruzar la línea de llegada

- (a) efectúa una penalización conforme a la regla 44.2,
- (b) corrige un error que haya cometido en la línea de llegada conforme a la regla 28.2, o
- (c) continúa navegando el recorrido.

**Zona** La zona alrededor de una *baliza* que está dentro de la distancia de tres esloras del barco más cercano a la *baliza*. Un barco está en la *zona* cuando cualquier parte de su casco está en la *zona*.

# PRINCIPIOS BÁSICOS

---

[Volver](#)

## DEPORTIVIDAD Y LAS REGLAS

En el deporte de la vela los participantes se rigen por un conjunto de *reglas* y se espera de ellos que las cumplan y las hagan cumplir. Es un principio fundamental de la deportividad que cuando los participantes infrinjan una *regla* se penalicen con prontitud, lo que puede ser retirarse.

## RESPONSABILIDAD MEDIOAMBIENTAL

Se anima a los participantes a que reduzcan al mínimo el impacto ambiental provocado por el deporte de la vela.

## PARTE 1

# REGLAS FUNDAMENTALES

---

[Volver](#)

## 1 SEGURIDAD

### 1.1 Ayudar a Quienes Estén en Peligro

Un barco o un participante darán toda la ayuda posible a cualquier persona o embarcación en peligro.

### 1.2 Equipo Salvavidas y Dispositivos Personales de Flotación

A menos que sus reglas de clase establezcan otra cosa, un barco llevará equipo salvavidas adecuado para todas las personas que estén a bordo, incluyendo un dispositivo preparado para su uso inmediato. Cada participante es individualmente responsable de usar un dispositivo personal de flotación adecuado a las condiciones reinantes.

## 2 NAVEGACIÓN LEAL

Un barco y su propietario competirán de conformidad con los principios reconocidos de navegación leal y de deportividad. Un barco puede ser penalizado por esta regla sólo si se ha establecido claramente que tales principios han sido infringidos. La penalización podrá consistir bien en descalificación, o bien en descalificación que no podrá ser excluida de la puntuación del barco en la serie.

### **3 ACEPTACIÓN DE LAS REGLAS**

- 3.1** (a) Al tomar parte en una prueba regida por estas *reglas* de regata, o al tener la intención de hacerlo, cada participante y propietario de barco se compromete a aceptar las *reglas*.
- (b) Una *persona de apoyo*, al proporcionar apoyo, o un progenitor o tutor, al permitir al menor participar en la prueba, se compromete a aceptar las *reglas*.
- 3.2** Cada participante y propietario de barco acepta, en nombre de sus *personas de apoyo*, que éstas se hallan sujetas a las *reglas*.
- 3.3** La aceptación de las *reglas*, incluye el compromiso:
- (a) a regirse por las *reglas*;
- (b) a aceptar las penalizaciones impuestas y otras acciones emprendidas según las *reglas*, sujetas a los procedimientos de apelación y de revisión en ellas previstos, como resolución final de cualquier asunto que provenga de las *reglas*;
- (c) con respecto a dicha resolución, a no recurrir a ningún juzgado o tribunal que no esté previsto específicamente en las *reglas*; y
- (d) de cada participante y propietario de barco a garantizar que sus *personas de apoyo* son conscientes de las *reglas*.
- 3.4** La persona responsable de cada barco garantizará que los tripulantes participantes y el propietario del barco son conscientes de sus responsabilidades al amparo de la presente regla.
- 3.5** Las prescripciones de la autoridad nacional de la sede del evento pueden modificar la presente regla.

### **4 DECISIÓN DE REGATEAR**

Es de la exclusiva responsabilidad de un barco decidir si participa en una prueba o si continúa *en regata*.

### **5 ANTIDOPAJE**

Un participante deberá cumplir el Código Mundial Antidopaje, las reglas de la Agencia Mundial Antidopaje y la Reglamentación 21 de World

Sailing, Código Antidopaje. Una infracción de esta regla, presunta o real, se tramitará conforme a la Reglamentación 21. No será motivo para una *protesta* y la regla 63.1 no se aplica.

## **6 APUESTAS Y ANTI-CORRUPCIÓN**

Todo participante, propietario de un barco y personas de apoyo deberán cumplir con la Reglamentación 37 de World Sailing, -Código de Apuestas y Anticorrupción. Una infracción a esta regla o una alegación de que esta regla ha sido infringida se decidirá de acuerdo con las reglas del citado apéndice. No será motivo para una *protesta* y la regla 63.1 no es de aplicación.

## **7 CÓDIGO DISCIPLINARIO**

Todo participante, propietario de un barco y *personas de apoyo* deberán cumplir con la Reglamentación 35 de World Sailing, -Código Disciplinario, Apelaciones y Revisión (denominado como ‘Código Disciplinario’ en adelante). Una infracción a esta regla o una alegación de que esta regla ha sido infringida se decidirá de acuerdo con las reglas del citado apéndice. No será motivo para presentar una *protesta* y la regla 63.1 no es de aplicación.

## CUANDO LOS BARCOS SE ENCUENTRAN

---

*Las reglas de la Parte 2 se aplican entre barcos que navegan en o cerca de la zona de regatas y que tienen la intención de **regatear**, que están **en regata** o que han estado **en regata**. Sin embargo, un barco que no está **en regata** no será penalizado por infringir una de estas reglas, a excepción de la regla 14 si el incidente causó lesiones o daños de consideración, o de la regla 24.1.*

*Cuando un barco que navega bajo estas reglas se encuentra con una embarcación que no lo hace, deberá cumplir con el Reglamento Internacional para Prevenir los Abordajes (RIPA) o las disposiciones administrativas de derecho de paso. Si las instrucciones de regata así lo establecen, las reglas de la Parte 2 serán reemplazadas por las reglas de derecho de paso del RIPA o por las disposiciones administrativas de derecho de paso.*

### SECCION A

#### DERECHO DE PASO

*Un barco tiene derecho de paso sobre otro barco cuando este otro barco está obligado a **mantenerse separado** de aquel. Sin embargo, algunas reglas de las Secciones B, C y D limitan las acciones de un barco con derecho de paso.*

#### 10 EN BORDADAS OPUESTAS

*Cuando los barcos están en **bordadas opuestas**, un barco **amurado a babor** se mantendrá separado de un barco **amurado a estribor***

#### 11 EN LA MISMA BORDADA, COMPROMETIDOS

*Cuando los barcos están en la misma **bordada** y **comprometidos**, un barco de **barlovento** se mantendrá separado de un barco de **sotavento**.*

#### 12 EN LA MISMA BORDADA, NO COMPROMETIDOS

*Cuando los barcos están en la misma **bordada** y no están*



*comprometidos, un barco libre a popa se mantendrá separado de un barco libre a proa.*

### **13 VIRANDO POR AVANTE**

Después de que un barco pasa de proa al viento, deberá *mantenerse separado* de otros barcos hasta que esté en un rumbo de ceñida. Durante este tiempo las reglas 10, 11 y 12 no se aplican. Si dos barcos están sujetos al mismo tiempo a esta regla, el que está en el lado de babor o a popa del otro deberá *mantenerse separado*.

## **SECCION B**

### **LIMITACIONES GENERALES**

### **14 EVITAR CONTACTOS**

Si ello es razonablemente posible, un barco deberá evitar un contacto con otro barco. Sin embargo, un barco con derecho de paso o un barco con derecho a *espacio* o a *espacio en baliza*

- (a) no necesita actuar para evitar un contacto hasta que sea evidente que el otro barco no se está *manteniendo separado* o no está dando *espacio* o *espacio en baliza*, y
- (b) será exonerado si infringe esta regla y el contacto no causa daños o lesiones.

### **15 ADQUIRIR DERECHO DE PASO**

Cuando un barco adquiere derecho de paso dará inicialmente al otro barco *espacio* para *mantenerse separado*, a menos que adquiera el derecho de paso debido a las acciones del otro barco.

### **16 ALTERAR EL RUMBO**

**16.1** Cuando un barco con derecho de paso altera su rumbo, dará al otro barco *espacio* para *mantenerse separado*.

**16.2** Además, cuando después de su señal de salida un barco *amurado a babor* se está *manteniendo separado* navegando para pasar por la popa

de un barco *amurado a estribor*, el barco *amurado a estribor* no alterará su rumbo si como resultado el barco *amurado a babor* se viera inmediatamente en la necesidad de alterar su rumbo para continuar *manteniéndose separado*.

## 17 EN LA MISMA BORDADA; RUMBO DEBIDO

Si un barco *libre a popa* queda *comprometido* dentro de dos de sus esloras por *sotavento* de un barco que está en su misma *bordada*, no navegará más al viento que su *rumbo debido* mientras sigan en la misma *bordada* y *comprometidos* dentro de esa distancia, a menos que al hacerlo navegue con prontitud por detrás del otro barco. Esta regla no se aplica si el *compromiso* comienza mientras el barco de *barlovento* está obligado a *mantenerse separado* por la regla 13.

## SECCION C

### EN BALIZAS Y OBSTACULOS

*Las reglas de la Sección C no se aplican en una baliza de salida rodeada de agua navegable o su cabo de fondeo desde el momento en que los barcos se aproximan a ellos para salir hasta que los han pasado.*

## 18 ESPACIO EN BALIZA

### 18.1 Cuándo se Aplica la Regla 18

La regla 18 se aplica entre barcos que tienen que dejar una *baliza* por la misma banda y al menos uno de ellos está dentro de la *zona*. Sin embargo, no se aplica

- (a) entre barcos que están en *bordadas* opuestas en un tramo de *ceñida*,
- (b) entre barcos que están en *bordadas* opuestas cuando el *rumbo debido* en la *baliza* para uno de ellos pero no para ambos sea virar por avante,
- (c) entre un barco que se aproxima a una *baliza* y otro que la está dejando, o
- (d) si la *baliza* es un *obstáculo* continuo, en cuyo caso se aplica la

regla 19.

## 18.2 Dar Espacio en Baliza

- (a) Cuando los barcos están *comprometidos* el barco exterior dará *espacio en baliza* al barco interior, a menos que se aplique la regla 18.2(b).
- (b) Si los barcos están *comprometidos* cuando el primero de ellos alcanza la *zona*, el barco que en ese momento es barco exterior dará, de ahí en adelante, *espacio en baliza* al barco interior. Si un barco está *libre a proa* cuando alcanza la *zona*, el barco que en ese momento está *libre a popa* le dará, de ahí en adelante, *espacio en baliza*.
- (c) Cuando un barco está obligado por la regla 18.2(b) a dar *espacio en baliza*,
  - (1) continuará haciéndolo, incluso si posteriormente el *compromiso* se rompe o se establece un nuevo *compromiso*;
  - (2) si queda *comprometido* por el interior del barco con derecho a *espacio en baliza*, le dará también *espacio* para navegar a su *rumbo debido* mientras permanecen *comprometidos*.
- (d) Las reglas 18.2(b) y (c) dejan de aplicarse cuando el barco con *derecho a espacio* en la baliza ha recibido ese *espacio*, o si pasa de proa al viento o sale de la *zona*.
- (e) Si existe una duda razonable acerca de si un barco quedó *comprometido* o rompió un *compromiso* a tiempo, se supondrá que no lo hizo.
- (f) Cuando un barco quedó *comprometido* por el interior desde *libre a popa*, o por virar a *barlovento* del otro barco, el barco exterior no está obligado a darle *espacio en baliza* si desde el momento en que comenzó el *compromiso* no ha podido hacerlo.

### 18.3 Virar por Avante dentro de la Zona

Si un barco amurado a babor está en la *zona* de una *baliza* que debe dejarse por babor y pasa de proa al viento quedando amurado a estribor y *yendo directo a baliza*, no hará que un barco que haya permanecido amurado a *estribor* desde que entró en la *zona* navegue más al viento que un rumbo de ceñida para evitar un contacto y deberá dar *espacio en la baliza* a tal barco si éste queda *comprometido* por su interior. Cuando se aplica esta regla entre barcos, la *regla 18.2* no se aplica entre ellos.

### 18.4 Trasluchar

Cuando un barco con derecho de paso con *compromiso* interior tenga que trasluchar en una *baliza* para navegar a su *rumbo debido*, hasta que trasluche no se alejará de la *baliza* más que lo necesario para navegar a ese rumbo. La regla 18.4 no se aplica en las *balizas* que conforman una puerta.

## 19 ESPACIO PARA PASAR UN OBSTÁCULO

### 19.1 Cuándo se Aplica la Regla 19

La regla 19 se aplica entre dos barcos en un *obstáculo* excepto

- (a) cuando el *obstáculo* es una *baliza* que los barcos están obligados a dejar por la misma banda, o
- (b) cuando la regla 18 es de aplicación entre los barcos y el *obstáculo* es otro barco comprometido con cada uno de ellos.

Sin embargo, en un *obstáculo* continuo se aplica siempre la regla 19 y no la regla 18.

### 19.2 Dar Espacio en un Obstáculo

- (a) Un barco con derecho de paso puede elegir el lado por el que pasar un *obstáculo*.
- (b) Cuando los barcos están *comprometidos*, el barco exterior dará al barco interior *espacio* para pasar entre él y el *obstáculo*, a menos que, desde el momento en que comenzó el *compromiso*, no haya podido hacerlo.
- (c) Mientras los barcos están pasando un *obstáculo* continuo, si el barco que estaba *libre a popa* y obligado a *mantenerse separado*

queda *comprometido* entre el otro barco y el *obstáculo*, pero en el momento en que comienza el *compromiso* no hay *espacio* para que pase entre ellos, entonces no tiene derecho a *espacio* bajo la regla 19.2(b). Mientras los barcos permanezcan *comprometidos* éste deberá *mantenerse separado* y las reglas 10 y 11 no se aplican.

## **20 ESPACIO PARA VIRAR POR AVANTE EN UN OBSTÁCULO**

### **20.1 Voz**

Un barco puede dar una voz pidiendo *espacio* para virar por avante y evitar a otro barco en la misma *bordada*. Sin embargo, no dará la voz a menos que

- (a) se esté aproximando a un *obstáculo* y necesite hacer enseguida una alteración sustancial del rumbo para evitarlo con seguridad, o
- (b) esté navegando a un rumbo de ceñida o más aproado.

Además, no dará una voz si el *obstáculo* es una *baliza* y un barco que va *directo a ella* tuviera que alterar su rumbo a consecuencia de la voz.

### **20.2 Respuesta**

- (a) Después de dar la voz, el barco dará a un barco llamado tiempo para responder.
- (b) Un barco llamado deberá responder, incluso si la voz infringe la regla 20.1.
- (c) Un barco llamado deberá responder virando tan pronto como sea posible o contestando inmediatamente “Vira”, dando al barco que dio la voz *espacio* para virar por avante y evitarlo.
- (d) Una vez que un barco llamado responda, el barco que dio la voz virará tan pronto como sea posible.
- (e) Desde el momento en que un barco da una voz de aviso para virar por avante hasta que ha virado y evitado a un barco llamado, la regla 18.2 no se aplica entre ellos.

### **20.3 Pasando la Voz a Otro Barco**

Cuando a un barco le dan una voz pidiendo *espacio* para virar por avante y su intención es responder virando, este puede a su vez, dar una voz a otro barco en la misma *bordada* pidiendo *espacio* para virar por avante y evitarlo. Puede dar la voz, incluso si ésta no cumple los requisitos de la regla 20.1. La regla 20.2 se aplica entonces entre este barco y un barco al que ha llamado.

## SECCION D

### OTRAS REGLAS

*Cuando las reglas 22 ó 23 se aplican entre dos barcos, las reglas de la Sección A no se aplican.*

#### **21 EXONERACIÓN**

Cuando un barco está tomando el *espacio* o *espacio en baliza* al que tiene derecho, será exonerado si en un incidente con el barco que tiene que darle *espacio* o *espacio en baliza*,

- (a) infringe una regla de la Sección A, la regla 15 o la regla 16, o
- (b) es obligado a infringir la regla 31.

#### **22 ERRORES DE SALIDA; HACIENDO UNA PENALIZACIÓN; COLOCANDO UNA VELA A LA CONTRA.**

- 22.1** Un barco que, después de su señal de salida, navega hacia el lado de pre-salida de la línea de salida o hacia una de sus prolongaciones para *salir* o cumplir con la regla 30.1 se *mantendrá separado* de un barco que no lo hace hasta que esté enteramente en el lado de pre-salida.
- 22.2** Un barco que se está penalizando, se *mantendrá separado* de uno que no lo hace.
- 22.3** Un barco que se desplaza hacia atrás, o lateralmente hacia *barlovento*, con respecto al agua colocando una vela a la contra, se *mantendrá separado* de un barco que no lo hace.

#### **23 VOLCADO, FONDEADO O VARADO; EN SALVAMENTO**

De ser posible, un barco evitará a un barco volcado o que no ha

recuperado el control después de haber volcado, o que está fondeado, varado, o tratando de ayudar a una embarcación o persona en peligro. Un barco está volcado cuando la perilla de su palo está en el agua.

## **24 INTERFERIR CON OTRO BARCO**

**24.1** Si ello es razonablemente posible, un barco que no está *en regata* no interferirá con un barco que lo está.

**24.2** Si ello es razonablemente posible, un barco no interferirá con otro que se está penalizando o que está navegando en un tramo diferente o que se halla sujeto a la regla 22.1. Sin embargo, después de la señal de salida esta regla no se aplica cuando el barco esté navegando a su *rumbo debido*.

**25 ANUNCIO, INSTRUCCIONES Y SEÑALES DE REGATA**

- 25.1** El anuncio y las instrucciones de regata estarán a disposición de cada barco antes del comienzo de la regata.
- 25.2** No se modificarán los significados de las señales visuales y fónicas definidas en Señales de Regata, excepto cuando se haga de conformidad con la regla 86.1(b). Los significados de cualesquiera otras señales que puedan emplearse se definirán en el anuncio o en las instrucciones de regata.
- 25.3** Cuando se exija de un comité de regatas que muestre una bandera como señal visual, podrá utilizar una bandera o un objeto de apariencia similar.

**26 SISTEMAS DE SALIDA**

Se dará la salida de las pruebas usando las siguientes señales. Los tiempos se cronometrarán desde las señales visuales; la ausencia de una señal fónica no se tomará en cuenta.

*Minutos antes de*

<i>la señal de salida</i>	<i>Señal visual</i>	<i>Señal fónica</i>	<i>Significado</i>
5*	Bandera de Clase	Una	Señal de atención
4	P, I, Z, Z con I, U, o bandera negra	Una	Señal de preparación
1	Bandera de Preparación arriada	Una larga	Un minuto
0	Bandera de Clase arriada	Una	Señal de salida

\* o conforme establezcan las instrucciones de regata

La señal de atención para cada clase sucesiva se dará junto con o después de la señal de salida de la clase precedente.



## **27 OTRAS ACCIONES DEL COMITÉ DE REGATAS PREVIAS A LA SEÑAL DE SALIDA**

- 27.1** No más tarde de la señal de atención, el comité de regatas señalará, o de alguna otra manera designará, el recorrido a navegar si las instrucciones de regata no lo han indicado, y podrá reemplazar una señal de recorrido por otra y señalar que es obligatorio usar los dispositivos personales de flotación (mostrando la bandera Y con un sonido).
- 27.2** No más tarde de la señal de preparación, el comité de regatas puede desplazar una *baliza* de salida.
- 27.3** Antes de la señal de salida, el comité de regatas puede, por cualquier motivo, *aplazar* (mostrando el gallardete GI, GI sobre H, o GI sobre A, con dos sonidos) o *anular* la prueba (mostrando las banderas N sobre H, o N sobre A, con tres sonidos).

## **28 NAVEGAR EL RECORRIDO**

- 28.1** Un barco deberá *salir*, navegar el recorrido descrito en las instrucciones de regata y *terminar*. Al hacerlo, puede dejar por cualquier lado una *baliza* que no indique el principio, un límite o el final del tramo en que está navegando. Después de *terminar*, un barco no necesita cruzar completamente la línea de llegada.
- 28.2** Un hilo que represente la trayectoria de un barco, desde el momento en que comienza a acercarse a la línea de salida para *salir* desde el lado de pre-salida y hasta que *termina*, deberá al tensarlo,
- (a) pasar cada *baliza* por la banda prescrita y en el orden correcto,
  - (b) tocar cada *baliza* que hay que rodear, y
  - (c) pasar entre las *balizas* de una puerta desde la dirección de la *baliza* anterior.

Un barco puede corregir cualquier error para cumplir con esta regla, a condición de que aún no haya *terminado*.

## **29 LLAMADAS**

### **29.1 Llamada Individual**

Cuando al darse su señal de salida cualquier parte del casco, tripulación o equipo de un barco esté en el lado del recorrido de la línea de salida o éste deba cumplir con la regla 30.1, el comité de regatas mostrará con prontitud la bandera X con un sonido. La bandera se mostrará hasta que todos aquellos barcos hayan regresado completamente al lado de pre-salida de la línea de salida o de una de sus prolongaciones y hayan cumplido con la regla 30.1 si se aplica, pero no más tarde de cuatro minutos después de la señal de salida o un minuto antes de la siguiente señal de salida, según lo que ocurra primero. Esta regla no se aplica cuando se apliquen las reglas 30.3 o 30.4.

## **29.2 Llamada General**

Cuando al darse la señal de salida el comité de regatas no puede identificar a barcos que están en el lado del recorrido de la línea de salida o a los que se aplica la regla 30, o si ha habido un error en el procedimiento de salida, el comité de regatas puede dar una señal de llamada general (mostrando el gallardete Primer Repetidor con dos sonidos). La señal de atención para una nueva salida de la clase llamada se dará un minuto después de arriar el Primer Repetidor (un sonido), y las salidas para las clases sucesivas se darán a continuación de la nueva salida.

## **30 PENALIZACIONES EN LA SALIDA**

### **30.1 Regla de la Bandera I**

Cuando se ha izado la bandera I y cualquier parte del casco, tripulación o equipo de un barco esté en el lado del recorrido de la línea de salida o de una de sus prolongaciones durante el último minuto previo a su señal de salida, dicho barco deberá navegar desde el lado del recorrido al lado de pre-salida cruzando una de las prolongaciones de la línea antes de *salir*.

### **30.2 Regla de la Bandera Z**

Cuando se ha izado la bandera Z, ninguna parte del casco, tripulación o equipo de un barco estará dentro del triángulo formado por los extremos de la línea de salida y la primera *baliza* durante el último

minuto previo a su señal de salida. Si un barco infringe esta *regla* y es identificado, recibirá, sin audiencia, una Penalización de Puntuación del 20% calculada de acuerdo con la regla 44.3(c). El barco será penalizado incluso aunque se dé una nueva salida a la prueba o ésta se repita, pero no si es *aplazada* o *anulada* antes de darse la señal de salida. Si el barco es identificado de la misma forma en un intento subsiguiente de dar la salida a la misma prueba, recibirá una Penalización de Puntuación adicional del 20%.

### **30.3 Regla de la Bandera U**

Cuando se ha izado la bandera U, ninguna parte del casco, tripulación o equipo de un barco estará dentro del triángulo formado por los extremos de la línea de salida y la primera *baliza* durante el último minuto previo a su señal de salida. Si un barco infringe esta *regla* y es identificado, será descalificado sin audiencia, pero no si se da una nueva salida a la prueba o ésta se repite.

### **30.4 Regla de la Bandera Negra**

Cuando se ha izado una bandera negra, ninguna parte del casco, tripulación o equipo de un barco estará dentro del triángulo formado por los extremos de la línea de salida y la primera *baliza* durante el último minuto previo a su señal de salida. Si un barco infringe esta *regla* y es identificado, será descalificado sin audiencia, incluso aunque se dé una nueva salida a la prueba o ésta se repita, pero no si es *aplazada* o *anulada* antes de darse la señal de salida. Si se da una llamada general o se *anula* la prueba después de la señal de salida, el comité de regatas mostrará su número de vela antes de la siguiente señal de atención para esa prueba, y si se vuelve a dar la salida a la prueba o ésta se repite, el barco no participará en ella. Si lo hace, su descalificación no será excluida al calcular la puntuación de su serie.

## **31 TOCAR UNA BALIZA**

Mientras esté *en regata*, un barco no tocará una *baliza* de salida antes de *salir*; o una *baliza* que indica el comienzo, un límite o el final del tramo del recorrido en el que el barco navega; o una *baliza* de llegada después de haber *terminado*.

## 32 ACORTAR O ANULAR DESPUÉS DE LA SALIDA

- 32.1** Después de la señal de salida, el comité de regatas puede acortar el recorrido (mostrando la bandera S con dos sonidos) o *anular* la prueba (mostrando las banderas N, o N sobre H o N sobre A con tres sonidos),
- (a) por mal tiempo,
  - (b) por viento insuficiente que hace poco probable que algún barco *termine* dentro del tiempo límite,
  - (c) porque una *baliza* se haya perdido o esté fuera de posición, o
  - (d) por cualquier otra razón que afecte directamente la seguridad o la equidad de la competición.

Además, el comité de regatas puede acortar el recorrido para que puedan celebrarse otras pruebas programadas, o *anular* la prueba por un error en el procedimiento de salida. Sin embargo, después de que un barco haya navegado el recorrido y *terminado* dentro del tiempo límite, de haberlo, el comité de regatas no *anulará* la prueba sin considerar las consecuencias para todos los barcos en la prueba o serie.

- 32.2** Si el comité de regatas señala que se ha acortado el recorrido (mostrando la bandera S con dos sonidos), la línea de llegada será,
- (a) en una *baliza* que hay que rodear, entre la *baliza* y una percha que muestre la bandera S;
  - (b) una línea que el recorrido prescriba haya de ser cruzada por los barcos; o
  - (c) en una puerta, entre las *balizas* que limitan la puerta.

El comité de regatas señalará que se ha acortado el recorrido antes de que el primer barco cruce la línea de llegada.

## 33 CAMBIO DEL SIGUIENTE TRAMO DEL RECORRIDO

El comité de regatas puede cambiar un tramo del recorrido que comience en una *baliza* que hay que rodear o en una puerta cambiando la posición de la siguiente *baliza* (o de la línea de llegada) y señalándolo a todos los barcos antes de que empiecen ese tramo. No es necesario que en ese momento la siguiente *baliza* esté en posición.

- (a) Si se va a cambiar la dirección del tramo, la señal consistirá en mostrar la bandera C con sonidos repetidos y uno o ambos de entre
  - (1) el nuevo rumbo de compás,
  - (2) un triángulo verde si el cambio es a estribor o un rectángulo rojo si el cambio es a babor.
- (b) Si se va a cambiar la longitud del tramo, la señal consistirá en mostrar la bandera C con sonidos repetidos y un signo “-” si la longitud se va a reducir o un signo “+” si se va a aumentar.
- (c) Para mantener la configuración del recorrido, se podrán cambiar los tramos siguientes sin hacer más señales.

#### **34 BALIZA PERDIDA**

Si una *baliza* se ha perdido o está fuera de posición, el comité de regatas deberá, cuando ello sea posible:

- (a) volver a situarla en su posición correcta o sustituirla por una nueva de aspecto similar, o
- (b) sustituirla por un objeto que muestre la bandera M y hacer sonidos repetidos.

#### **35 TIEMPO LIMITE Y PUNTUACIONES**

Si un barco navega el recorrido como establece la regla 28 y *termina* dentro del tiempo límite, de haberlo, todos los barcos que *terminen* serán clasificados conforme a su posición de llegada, a menos que se *anule* la prueba. Si ningún barco *termina* dentro del tiempo límite, el comité de regatas *anulará* la prueba.

#### **36 PRUEBAS QUE SE VUELVEN A EMPEZAR O QUE SE REPITEN**

Cuando se dé una nueva salida a una prueba o ésta se repita, la infracción a una *regla* cometida en la prueba original o en cualquier otra salida o repetición de esa prueba previamente efectuadas, no

- (a) impedirá participar a un barco, excepto si infringió la regla 30.4, ni

### Parte 3 DIRECCIÓN DE UNA REGATA

---

- (b) le causará una penalización, excepto bajo las reglas 30.2, 30.4 o 69 o bajo la regla 14 si causó lesiones o daños de consideración.

## Parte 4

# OTROS REQUISITOS MIENTRAS SE ESTÁ EN REGATA

*Volver*

*Las reglas de la Parte 4 sólo se aplican a barcos **en regata** salvo si una regla indica otra cosa.*

### **40 DISPOSITIVOS PERSONALES DE FLOTACIÓN**

Cuando se muestra la bandera Y con un sonido antes de o con la señal de atención, los participantes deberán usar dispositivos personales de flotación, excepto brevemente mientras cambian o adecuan su ropa o su equipo personal. Cuando se muestra la bandera Y en tierra, esta regla se aplica en todo momento mientras se esté a flote. Los “trajes húmedos” o “secos” no son dispositivos personales de flotación.

### **41 AYUDA EXTERNA**

Un barco no recibirá ayuda externa de procedencia alguna, excepto

- (a) ayuda para un tripulante enfermo, lesionado o en peligro;
- (b) después de una colisión, ayuda por parte de la tripulación de la otra embarcación para quedar libre;
- (c) ayuda en forma de información gratuita y disponible para todos los barcos;
- (d) información que no haya sido solicitada y que proviene de una fuente desinteresada, que puede ser otro barco en la misma prueba.

Sin embargo, un barco que obtiene una ventaja significativa en la prueba por recibir ayuda conforme a la regla 41(a) puede ser protestado y penalizado; la penalización puede ser menor que la descalificación.

### **42 PROPULSIÓN**

#### **42.1 Regla Básica**

Excepto cuando lo permitan las reglas 42.3 o 45, un barco competirá

usando sólo el viento y el agua para aumentar, mantener o reducir su velocidad. Sus tripulantes pueden ajustar el trimado de las velas y el asiento del casco, y realizar otros actos de buen hacer marinero. Aparte de eso no moverán sus cuerpos para propulsar el barco.

## **42.2 Acciones Prohibidas**

Sin limitar la aplicación de la regla 42.1, las siguientes acciones están prohibidas:

- (a) bombeo (“pumping”): abaniqueo repetido de cualquier vela ya sea cazando y lascando o mediante movimientos corporales verticales o hacia dentro y fuera del barco;
- (b) balanceo (“rocking”): repetidos balanceos laterales del barco, inducidos por
  - (1) movimientos corporales,
  - (2) ajuste repetido de las velas o de la orza, o
  - (3) el gobierno del barco;
- (c) envión (“ooching”): movimiento repentino del cuerpo hacia adelante, detenido bruscamente;
- (d) remada (“sculling”): movimientos repetidos del timón que, o bien sean enérgicos, o bien impulsen el barco hacia adelante o impidan que se desplace hacia atrás;
- (e) viradas por avante repetidas o trasluchadas repetidas no relacionadas con cambios del viento ni con consideraciones tácticas.

## **42.3 Excepciones**

- (a) Se puede balancear lateralmente un barco para facilitar su gobierno.
- (b) Los tripulantes de un barco pueden mover sus cuerpos para exagerar el balanceo que facilita el gobierno del barco durante una virada por avante o una trasluchada, a condición de que, inmediatamente después de completar la virada por avante o la trasluchada, la velocidad del barco no sea mayor de la que hubiera tenido en ausencia de la virada por avante o trasluchada.



- (c) Excepto en un tramo de ceñida, cuando es posible hacer “surfing” (acelerar rápidamente bajando por la parte frontal de una ola) o planear, los tripulantes del barco pueden bombear cualquier vela para iniciar el planeo o el “surfing”, pero solo una vez por ola o racha de viento cada vela.
- (d) Cuando un barco está más al viento que su rumbo de ceñida y, o está parado o está moviéndose lentamente, puede mover el timón repetidamente para volver a un rumbo de ceñida.
- (e) Cuando un sable está invertido, la tripulación de un barco puede bombear la vela hasta que el sable vuelva a su posición normal. Esta acción no está permitida si propulsa claramente el barco.
- (f) Un barco puede reducir su velocidad moviendo repetidamente el timón.
- (g) Puede usarse cualquier medio de propulsión para ayudar a una persona o a otra embarcación en peligro.
- (h) Para liberarse después de varar, o de colisionar con otra embarcación u objeto, un barco puede usar la fuerza aplicada por los tripulantes de cualquiera de las embarcaciones y cualquier dispositivo distinto de un motor propulsor. Sin embargo, el uso de un motor puede estar permitido conforme a la regla 42.3 (i).
- (i) Las instrucciones de regata pueden, en circunstancias determinadas, permitir la propulsión mediante el uso de un motor o cualquier otro método, siempre que el barco no adquiera una ventaja significativa en la prueba.

*Nota: Las interpretaciones a la regla 42 están disponibles en la página Web de World Sailing o por correo previa solicitud.*

## **43 VESTIMENTA Y EQUIPO DE UN PARTICIPANTE**

- 43.1**
- (a) Un participante no usará ni llevará vestimenta o equipo cuyo propósito sea aumentar su peso.
  - (b) Además, la vestimenta y el equipo de un participante no deberán pesar más de 8 kilogramos, excluyendo un arnés para trapecio o para hacer banda y la vestimenta (incluido el calzado) que se lleve

por debajo de la rodilla. Las reglas de clase o las instrucciones de regata pueden especificar un peso menor o un peso mayor hasta 10 kilogramos. Las reglas de la clase pueden incluir dentro de ese peso el calzado u otra prenda que se lleve por debajo de la rodilla. Un arnés para trapezio o para hacer banda tendrá flotabilidad positiva y no pesará más de 2 kilogramos, excepto que las reglas de clase pueden especificar un peso mayor hasta 4 kilogramos. Los pesos se determinarán según se establece en el Apéndice H.

**43.2** La regla 43.1(b) no se aplica a barcos que deban estar equipados con guardamancebos.

## **44 PENALIZACIONES EN EL MOMENTO DEL INCIDENTE**

### **44.1 Penalizarse**

Un barco que puede haber infringido una o más reglas de la Parte 2 en un incidente mientras está en *regata*, puede realizar una Penalización de Dos Giros, o una Penalización de Un Giro si ha podido infringir la regla 31. Las instrucciones de regata pueden establecer el uso de Penalizaciones de Puntuación o algún otro tipo de penalización. Al hacerlo, la penalización establecida reemplazará a las penalizaciones de Uno y Dos Giros. Sin embargo,

- (a) cuando un barco puede haber infringido una regla de la Parte 2 y la regla 31 en el mismo incidente no necesita penalizarse por la infracción de la regla 31;
- (b) si el barco causó lesiones o daños de consideración, o si a pesar de haberse penalizado, obtuvo una ventaja significativa en la prueba o en la serie como consecuencia de su infracción, su penalización deberá ser retirarse.

### **44.2 Penalizaciones de Uno o Dos Giros**

Después de separarse claramente de otros barcos tan pronto como sea posible después del incidente, un barco hace una Penalización de Uno o Dos Giros efectuando con prontitud el número necesario de giros en la misma dirección, incluyendo en cada giro una virada por avante y una trasluchada. Cuando un barco se penalice en o cerca de la línea de llegada, deberá regresar completamente al lado del recorrido de la línea

antes de *terminar*.

#### **44.3 Penalización de Puntuación**

- (a) Un barco acepta una Penalización de Puntuación mostrando una bandera amarilla en la primera oportunidad razonable después del incidente.
- (b) Cuando un barco acepta una Penalización de Puntuación, deberá mantener visible la bandera amarilla hasta que *termine* y llamar la atención del comité de regatas hacia ella en la línea de llegada. En ese momento informará también al comité de regatas de la identidad del otro barco involucrado en el incidente. Si esto no es posible, lo hará en la primera oportunidad razonable dentro del tiempo límite para presentar *protestas*.
- (c) La puntuación en la prueba de un barco que acepta una Penalización de Puntuación será igual a la puntuación que habría recibido sin la penalización, más el número de puestos establecido en las instrucciones de regata. Cuando las instrucciones de regata no establezcan el número de puestos, la penalización será el 20% de la puntuación correspondiente a 'No *Terminó*', redondeando al número entero más próximo (0.5 hacia arriba). Las puntuaciones de los demás barcos no se modificarán; por lo tanto dos barcos pueden recibir la misma puntuación. Sin embargo, la penalización no hará que la puntuación del barco sea peor que la correspondiente a 'No *Terminó*'.

#### **45 SACAR A TIERRA; AMARRAR; FONDEAR**

Un barco deberá estar a flote y libre de sus amarras al darse su señal de preparación. Después, no podrá ser sacado a tierra ni amarrado, excepto para achicarlo, tomar rizos o reparar. Puede fondear o tener a un tripulante haciendo fondo. El barco deberá recobrar el ancla antes de continuar en la prueba a menos que no pueda hacerlo.

#### **46 RESPONSABLE**

Un barco deberá tener a bordo un responsable designado por la persona u organización que inscribió al barco. Véase la regla 75.

## **47 LIMITACIONES AL EQUIPO Y TRIPULACIÓN**

- 47.1** Un barco utilizará solamente el equipo que esté a bordo en el momento de su señal de preparación.
- 47.2** Nadie que esté a bordo de un barco podrá desembarcar intencionadamente, salvo por causa de enfermedad o lesión, para ayudar a otra persona o embarcación en peligro, o para nadar. Una persona que desembarque por accidente o para nadar deberá embarcar de nuevo antes de que el barco continúe la prueba.

## **48 SEÑALES DE NIEBLA Y LUCES; DISPOSITIVOS DE SEPARACIÓN DE TRÁFICO**

- 48.1** Cuando la seguridad así lo exija, cada barco deberá hacer señales fónicas de niebla y mostrar luces según establece el *Reglamento Internacional para Prevenir los Abordajes en la Mar* (RIPAM) o las disposiciones administrativas aplicables.
- 48.2** Un barco deberá cumplir con la regla 10 del *RIPAM*, Dispositivos de Separación del Tráfico.

## **49 POSICIÓN DE LOS TRIPULANTES; GUARDAMANCEBOS**

- 49.1** Los participantes no usarán dispositivo alguno diseñado para proyectar sus cuerpos por fuera de la borda, aparte de las cinchas para hacer banda y de los refuerzos que se lleven por debajo de los muslos.
- 49.2** Cuando las reglas de clase o cualquier otra *regla* exijan el uso de guardamancebos, los participantes no situarán parte alguna de sus torsos fuera de ellos, excepto brevemente para realizar alguna tarea necesaria. En barcos equipados con guardamancebos superiores e inferiores, un participante sentado en cubierta mirando hacia afuera con su cintura dentro del guardamancebos inferior puede tener la parte superior de su cuerpo fuera del guardamancebos superior. A menos que una regla de clase o cualquier otra *regla* especifique una deflexión máxima, los guardamancebos estarán tensos. Si las reglas de clase no especifican el material o el diámetro mínimo de los guardamancebos, estos deberán cumplir las especificaciones correspondientes en *World Sailing Offshore Special Regulations*.

*Nota: Estas reglamentaciones están disponibles en la página Web de World Sailing.*

## **50 ENVERGADO Y CAZADO DE VELAS**

### **50.1 Cambio de Velas**

Al cambiar velas de proa o spinnakers, puede darse y trimarse completamente una vela de reemplazo antes de arriar la vela reemplazada. Sin embargo, sólo se llevará a la vez una vela mayor, y excepto al hacer un cambio, solamente un spinnaker.

### **50.2 Tangones**

Sólo se usará un tangón de spinnaker o de alguna otra vela a la vez excepto al trasluchar. Cuando un tangón esté en uso, deberá estar hecho firme al palo de más a proa.

### **50.3 Uso de Arbotantes**

- (a) No se llevará la escota de ninguna vela cazada sobre o a través de un arbotante, excepto según lo permitido en la regla 50.3 (b) o 50.3(c). Un arbotante es cualquier herraje o dispositivo situado de modo que pueda ejercer una presión hacia el exterior sobre una escota o una vela en un punto desde el cual, con el barco adrizado, una línea vertical caería fuera del casco o de la cubierta. A efectos de esta regla las amuradas, los raíles y los cintones de regala no forman parte del casco ni de la cubierta, y lo siguiente no son arbotantes: un bauprés usado para afirmar el puño de amura de una vela, un soporte saliente usado para pasar la escota de la botavara de una vela, ni la botavara de una vela de proa que no requiera de ajuste al virar por avante.
- (b) Se puede cazar la escota de cualquier vela a, o guiar por encima de una botavara usada normalmente para una vela y hecha firme permanentemente al palo en el cual se establece el puño de driza de la vela.
- (c) Se puede cazar la escota de una vela de proa o unirla por su puño de escota a un tangón, a condición de que no se tenga un spinnaker establecido.

### **50.4 Velas de Proa**

Para los propósitos de las reglas 50 y 54 y el Apéndice G, la diferencia entre una vela de proa y un spinnaker es que la anchura de una vela de proa, medida entre los puntos medios de su grátil y su baluma, es inferior al 75% de la longitud de su pujamen. Una vela cuyo puño de amura se hace firme por detrás del palo de más a proa, no es una vela de proa.

**51 LASTRE MÓVIL**

Todo el lastre móvil, incluyendo las velas que no estén siendo usadas, deberá estar adecuadamente estibado. El agua, el peso muerto o el lastre no podrán moverse con la finalidad de modificar el asiento o la estabilidad. Los enjaretados de la bañera, mamparos, puertas, escaleras y los depósitos de agua se mantendrán en su posición y todas las instalaciones de la cabina estarán a bordo. Sin embargo, puede achicarse el agua de la sentina.

**52 FUERZA MANUAL**

La jarcia fija, la jarcia de labor, las perchas y los apéndices accesorios móviles del casco de un barco se ajustarán y manejarán solamente mediante la fuerza ejercida por la tripulación.

**53 FRICCIÓN SUPERFICIAL**

Un barco no soltará ni desprenderá una sustancia, tal como un polímero, ni tendrá superficies a las que se ha dado una textura especial, que pudieran mejorar el carácter del flujo de agua dentro de la capa límite.

**54 ESTAYES DE PROA Y PUÑOS DE AMURA DE LAS VELAS DE PROA**

Los estayes de proa y los puños de amura de las velas de proa se harán firmes aproximadamente en la línea de crujía del barco, a excepción de los de los foques volantes que se izan bajo el spinnaker cuando el barco no navega en ceñida.

**55 VERTIDO DE BASURA**

Un participante no echará basura al agua de forma intencionada. Esta regla se aplica en todo momento mientras se esté a flote. La penalización por infringirla puede ser más leve que la descalificación.

## PROTESTAS, REPARACIONES, AUDIENCIAS, MAL COMPORTAMIENTO Y APELACIONES

---

### SECCION A

#### PROTESTAS, REPARACIONES, ACCION POR LA REGLA 69

#### **60 DERECHO A PROTESTAR; DERECHO A SOLICITAR REPARACIÓN O ACCIÓN POR LA REGLA 69**

##### **60.1** Un barco puede:

- (a) protestar a otro barco, pero no por una supuesta infracción de una regla de la Parte 2 o la regla 31 a menos que haya estado implicado en el incidente o lo haya presenciado; o
- (b) solicitar una reparación.

##### **60.2** Un comité de regatas puede:

- (a) protestar a un barco, pero no como resultado de la información que surja de una solicitud de reparación, una *protesta* inválida o del informe de una persona que tenga *conflicto de intereses* siempre que no sea un representante del barco en cuestión;
- (b) solicitar una reparación para un barco; o
- (c) hacer un informe al comité de protestas solicitando que actúe según la regla 69.2(b).

##### **60.3** Un comité de protestas puede:

- (a) protestar a un barco, pero no como resultado de la información que surja de una solicitud de reparación, una *protesta* inválida o del informe de una persona que tenga *conflicto de intereses* siempre que no sea un representante del barco en cuestión. Sin embargo, puede protestar a un barco
  - (1) si llega a su conocimiento que dicho barco ha estado implicado en un incidente que pudiera haber originado

lesiones o daños de consideración, o

- (2) si durante la audiencia de una *protesta* válida llega a su conocimiento que ese barco, aunque no sea *parte* en esa audiencia, estuvo implicado en el incidente y pudo haber infringido una *regla*;
- (b) convocar una audiencia para considerar una reparación;
- (c) actuar según la regla 69.2(b); o
- (d) convocar una audiencia para considerar si una *persona de apoyo* ha infringido una *regla*, fundándose en su propia observación o en la información recibida sea cual fuere su procedencia, incluyendo la evidencia obtenida en el transcurso de una audiencia.

#### **60.4 Un comité técnico puede**

- (a) protestar a un barco, pero no como resultado de la información que surja de una solicitud de reparación, una *protesta* inválida o del informe de una persona que tenga *conflicto de intereses* siempre que no sea un representante del barco en cuestión. Sin embargo, deberá protestar a un barco cuando considere que
  - (1) un barco ha infringido una regla de la Parte 4, excepto las reglas 41, 42, 44 y 46, o
  - (2) un barco o el equipo personal no cumple con las reglas de clase;
- (b) solicitar una reparación para un barco; o
- (c) hacer un informe al comité de protestas solicitando que actúe según la regla 69.2(b).

**60.5** Sin embargo ni un barco ni un comité pueden protestar por una supuesta infracción de la regla 5, 6, 7 o 69.

## **61 REQUISITOS PARA UNA PROTESTA**

### **61.1 Informar al Protestado**

- (a) Un barco que tiene la intención de protestar deberá informar de ello al otro barco en la primera oportunidad razonable. Cuando su *protesta* se refiera a un incidente ocurrido en la zona de regatas y



en el que ha estado involucrado o del que ha sido testigo deberá dar una voz de “Protesto” y mostrar de manera ostensible una bandera roja, ambas acciones en la primera oportunidad razonable para cada una de ellas. Deberá mostrar la bandera hasta que deje de estar *en regata*. Sin embargo,

- (1) si el otro barco está más allá del alcance de la voz, el barco que protesta no necesita dar la voz, pero deberá informar al otro barco en la primera oportunidad razonable;
  - (2) si la eslora del barco que protesta es inferior a 6 metros, no necesita mostrar la bandera roja;
  - (3) si el incidente en cuestión fue un error por parte del otro barco al navegar el recorrido, no necesita dar la voz ni mostrar la bandera roja, pero deberá informar al otro barco bien antes o en la primera oportunidad razonable después de que el otro barco haya *terminado*.
  - (4) si a resultas del incidente un integrante de cualquiera de las tripulaciones está en peligro, o se producen lesiones o daños de consideración que sean evidentes para el barco que tiene la intención de protestar, no se le aplicará lo exigido por esta regla, pero intentará informar al otro barco dentro del tiempo límite establecido por la regla 61.3.
- (b) Si el comité de regatas, el comité técnico o el comité de protestas tiene la intención de protestar a un barco por un incidente que el comité observó en la zona de regatas, deberá informarle después de la prueba y dentro del tiempo límite establecido por la regla 61.3. En otros casos, el comité deberá informar de su intención tan pronto como sea razonablemente posible.
- (c) Si el comité de protestas decide protestar a un barco por la regla 60.3(a)(2), deberá informarle de ello tan pronto como sea razonablemente posible, cerrar la audiencia en curso, proceder de acuerdo con lo exigido por las reglas 61.2 y 63 y celebrar una audiencia conjunta de la *protesta* original y la nueva *protesta*.

## 61.2 Contenido de una Protesta

Una *protesta* se presentará por escrito e identificará:

- (a) al protestante y al protestado;
- (b) el incidente;
- (c) dónde y cuándo ocurrió;
- (d) cualquier *regla* que el protestante crea que se infringió; y
- (e) el nombre del representante del protestante.

Sin embargo, si se cumple con lo que exige el apartado (b), lo exigido en el (a) se puede cumplir en cualquier momento antes de la audiencia, y lo exigido en los apartados (d) y (e) se puede cumplir antes de o durante la audiencia. Así mismo, lo exigido en (c) se puede también cumplir antes o durante la audiencia, siempre que se dé al barco protestado un tiempo razonable para que se prepare para la audiencia.

### **61.3 Tiempo Límite para Protestar**

Una *protesta* de un barco, o una *protesta* del comité de regatas, del comité técnico o del comité de protestas respecto de un incidente que el comité observó en la zona de regatas, será entregada en la oficina de regatas dentro del tiempo límite para protestar establecido en las instrucciones de regata. Si no se indica ninguno, el tiempo límite será dos horas después de que *termine* el último barco de la prueba. Otras *protestas* del comité de regatas, del comité técnico o de protestas serán entregadas en la oficina de regatas no más tarde de dos horas después de la recepción por el comité de la información relevante. El comité de protestas ampliará el tiempo límite cuando haya una buena razón para hacerlo.

## **62 REPARACIÓN**

**62.1** Una solicitud de reparación o la decisión de un comité de protestas de considerar una reparación se basará en la reclamación o en la posibilidad de que la puntuación o el puesto de un barco en una prueba o en una serie haya sido o pueda ser significativamente perjudicado sin ninguna culpa por su parte por:

- (a) una omisión o acción inadecuada del comité de regatas, del comité de protestas, de la autoridad organizadora o del comité

técnico de un evento, pero no por la decisión de un comité de protestas cuando el barco era una *parte* en la audiencia;

- (b) lesión o daño físico debido a la acción de otro barco que estaba infringiendo una regla de la Parte 2 o de una embarcación que no estaba *en regata* y que tenía que haberse mantenido separada;
- (c) prestar ayuda (excepto a sí mismo o a su tripulación) según la regla 1.1; o
- (d) una acción de un barco, o de un miembro de su tripulación, que haya resultado en una penalización por la regla 2 o en una penalización o una amonestación por la regla 69.2 (h).

**62.2** La solicitud se hará por escrito e identificará la razón por la que se presenta. Si la solicitud se basa en un incidente ocurrido en la zona de regatas, se entregará en la oficina de regatas no más tarde del tiempo límite para protestar o de dos horas después del incidente, según lo que sea más tarde. Otras solicitudes se entregarán tan pronto como sea razonablemente posible después de conocer las razones para hacerlas. El comité de protestas ampliará el tiempo si hay una buena razón hacerlo. No se necesita bandera de protesta.

## SECCION B

### AUDIENCIAS Y DECISIONES

#### 63 AUDIENCIAS

##### 63.1 Exigencia de una Audiencia

Un barco o participante no será penalizado sin una audiencia, excepto según lo previsto en las reglas 30.2, 30.3, 30.4, 64.3(d), 69, 78.2, A5 y P2. Una solicitud de reparación no será resuelta sin una audiencia. El comité de protestas oírás todas las *protestas* y solicitudes de reparación que se hayan presentado en la oficina de regatas a menos que permita que se retire una *protesta* o solicitud reparación.

##### 63.2 Hora y Lugar de la Audiencia; Tiempo para que las Partes se Preparen

Se notificará a todas las *partes* la hora y lugar de la audiencia, se pondrá

a su disposición la información referente a la *protesta* o la reparación, y se les dará un tiempo razonable para que se preparen para la audiencia.

### 63.3 Derecho a Estar Presente

- (a) Un representante de cada *parte*, tiene derecho a estar presente durante la presentación de todos los testimonios. Cuando una *protesta* alegue una infracción de una regla de las Partes 2, 3 o 4, los representantes de los barcos tendrán que haber estado a bordo en el momento del incidente, a menos que haya una buena razón para que el comité de protestas decida otra cosa. Todos los testigos, a menos que se trate de un miembro del comité de protestas, serán excluidos excepto cuando presenten su testimonio.
- (b) Si una *parte* no acude a la audiencia de una *protesta* o de una solicitud de reparación, el comité de protestas puede decidir la *protesta* o solicitud. Si la ausencia fue inevitable, el comité puede reabrir la audiencia.

### 63.4 Conflicto de Intereses

- (a) Todo miembro de un comité de protestas debe declarar cualquier posible *conflicto de intereses* tan pronto como sepa de su existencia. Una *parte* que cree que un miembro del comité de protestas incurre en *conflicto de intereses* deberá objetarlo lo antes posible. Un *conflicto de intereses* declarado por un miembro del comité de protestas será incluido en la información escrita a que se refiere la regla 65.2
- (b) Un miembro del comité de protestas que tenga un *conflicto de intereses* no será miembro del comité en la audiencia salvo que:
  - (1) todas las *partes* lo acepten, o
  - (2) el comité de protestas decida que el *conflicto de intereses* no es significativo.
- (c) Para decidir si un *conflicto de intereses* es significativo, el comité de protestas tomará en consideración la opinión de las *partes*, el grado del conflicto, la importancia que presenta para cada *parte* y la percepción global de imparcialidad.

- (d) No obstante, la regla 63.4(b) no es de aplicación en los eventos principales de World Sailing o en aquellos eventos según prescriba la autoridad nacional de la sede, y una persona que tenga un *conflicto de intereses* no será miembro del comité de protestas.

### **63.5 Validez de la Protesta o de la Solicitud de Reparación**

Al comienzo de la audiencia el comité de protestas tomará toda la evidencia que considere necesaria para decidir si se han cumplido todos los requisitos para la *protesta* o solicitud de reparación. Si se han cumplido, la *protesta* o solicitud es válida y la audiencia continuará. En caso contrario, el comité declarará la *protesta* o la solicitud inválida y cerrará la audiencia. Si se ha presentado la *protesta* en base a la regla 60.3(a)(1), el comité determinará también si del incidente en cuestión se han derivado lesiones o daños de consideración. De no ser así, la audiencia se cerrará.

### **63.6 Obtención de pruebas y Determinación de los Hechos Probados**

El comité de protestas obtendrá las pruebas de las *partes* presentes en la audiencia y de sus testigos y cualquier otra prueba que considere necesaria. Un miembro del comité de protestas que haya visto el incidente deberá declararlo mientras las partes están presentes y puede aportar su prueba. Una *parte* presente en la audiencia puede interrogar a cualquier persona que testifique. El comité deberá entonces determinar los hechos probados y basar su decisión en ellos.

### **63.7 Conflicto entre Reglas**

Si existe un conflicto entre dos o más *reglas* que deba resolverse antes de que el comité de protestas tome una decisión, el comité aplicará la *regla* que, en su opinión, proporcione el resultado más equitativo para todos los barcos afectados. La regla 63.7 sólo es de aplicación si el conflicto es entre reglas del anuncio de regatas, de las instrucciones de regata o de cualesquiera otros documentos que rijan el evento según la letra (g) de la definición *Regla*.

### **63.8 Protestas Entre Barcos en Regatas Diferentes**

Una *protesta* entre barcos que participan en regatas diferentes dirigidas

por autoridades organizadoras diferentes será resuelta por un comité de protestas aceptado por esas autoridades organizadoras.

## **64 DECISIONES**

### **64.1 Penalizaciones y Exoneración**

Cuando el comité de protestas decide que un barco que es *parte* en la audiencia de una protesta ha infringido una *regla* y *no es exonerado*, lo descalificará, a menos que otro tipo de penalización sea de aplicación. Se impondrá una penalización tanto si la *regla* aplicable fue mencionada en la *protesta* como si no. Si un barco ha infringido una *regla* cuando no está *en regata*, su penalización se aplicará a la prueba efectuada más próxima en el tiempo al momento del incidente. Sin embargo,

- (a) cuando como consecuencia de haber infringido una *regla* un barco haya obligado a otro a infringir una *regla*, este otro barco será exonerado
- (b) Si un barco ha realizado la penalización que es de aplicación, no se le impondrá ninguna otra penalización conforme a esta regla, a menos que la penalización correspondiente a la *regla* infringida sea una descalificación no excluible de su puntuación en la serie.
- (c) si se vuelve a dar la salida a la prueba o esta se repite, se aplica la regla 36.

### **64.2 Decisiones sobre Reparaciones**

Cuando el comité de protestas decide que un barco tiene derecho a reparación según la regla 62, hará un arreglo tan equitativo como sea posible para todos los barcos afectados, tanto si han solicitado reparación como si no. Este arreglo puede consistir en ajustar las puntuaciones (véase la regla A10 para algunos ejemplos) o los tiempos de llegada de los barcos, en *anular* la prueba, en mantener los resultados, o en hacer algún otro arreglo. Cuando haya dudas acerca de los hechos probados o de los probables resultados de cualquier arreglo para la prueba o la serie, especialmente antes de *anular* la prueba, el comité de protestas recogerá el testimonio de fuentes adecuadas.

### **64.3 Decisiones de Protestas Sobre Reglas de Clase**

- (a) Si el comité de protestas encuentra que las desviaciones mayores que las tolerancias especificadas en las reglas de la clase fueron causadas por el desgaste normal o por daños y no mejoran el rendimiento del barco, no lo penalizará. Sin embargo, el barco no *regateará* de nuevo hasta que haya corregido las desviaciones, excepto cuando el comité de protestas decida que no ha habido oportunidad razonable para hacerlo.
- (b) Si el comité de protestas tiene dudas acerca del significado de una regla de clase, trasladará sus preguntas, junto con los hechos relevantes, a una autoridad responsable de interpretar la regla. Al resolver, el comité deberá regirse por la respuesta de la autoridad.
- (c) Cuando se penalice a un barco bajo una regla de clase y el comité de protestas decida que ese barco también infringió la misma regla en pruebas anteriores del mismo evento, podrá imponerse la penalización en tales pruebas. No se precisa una *protesta* adicional.
- (d) Si un barco penalizado por una regla de clase declara por escrito que tiene la intención de apelar, podrá participar en pruebas posteriores siempre que no haga cambios en el barco. Sin embargo, si no apela o si pierde la apelación, será descalificado sin audiencia en todas las pruebas posteriores en las que compitió.
- (e) Los gastos de medición causados por una *protesta* relacionada con una regla de clase serán pagados por la *parte* que no tenga éxito, a menos que el comité de protestas decida otra cosa.

#### **64.4 Decisiones relativas a las Personas de Apoyo**

- (a) Cuando el comité de protestas decide que una *persona de apoyo* que es *parte* ha infringido una *regla*, puede
  - (1) amonestarla,
  - (2) excluir a la persona del evento o de la sede o retirar cualesquiera privilegios o beneficios, o
  - (3) adoptar cualquier otra acción dentro de su jurisdicción según previsto en las *reglas*.
- (b) Así mismo, a consecuencia de la infracción de una *regla* por una

*persona de apoyo*, el comité de protestas podrá penalizar a un participante modificando su puntuación en una única prueba, descalificación incluida, cuando el comité decida que

- (1) el participante pudo haber obtenido una ventaja competitiva como resultado de la infracción cometida por la *persona de apoyo*, o
- (2) la *persona de apoyo* comete una nueva infracción después de que el comité de protestas haya advertido al participante que podría serle impuesta una penalización.

## **65 INFORMAR A LAS PARTES Y A OTROS**

**65.1** Después de decidir, el comité de protestas informará con prontitud a las *partes* acerca de los hechos probados, las *reglas* de aplicación, la decisión, las razones en que se funda, y cualesquiera penalizaciones impuestas o reparaciones concedidas.

**65.2** Una *parte* tiene derecho a recibir la información precedente por escrito, a condición de que así lo solicite de igual manera al comité de protestas no más tarde de siete días a contar desde la notificación de la resolución. El comité deberá entonces proporcionar con prontitud la información incluyendo, cuando sea relevante, un esquema del incidente preparado o refrendado por el comité.

**65.3** Cuando el comité de protestas penaliza a un barco por una regla de clase, enviará la información arriba mencionada a las autoridades de las reglas de clase correspondientes.

## **66 REAPERTURA DE UNA AUDIENCIA**

El comité de protestas podrá reabrir una audiencia cuando decida que puede haber cometido un error importante, o cuando se dispone de una evidencia nueva e importante dentro de un tiempo razonable. Deberá reabrir una audiencia cuando así lo exija la autoridad nacional conforme a la regla 71.2 o R5. Una *parte* puede solicitar una reapertura no más tarde de 24 horas después de haber sido informada de la decisión. En el último día programado para la regata, la solicitud se presentará

- (a) dentro del tiempo límite para protestar si la *parte* que lo solicita



fue informada de la decisión el día anterior;

- (b) no más tarde de 30 minutos después que la *parte* fuera informada de la decisión en ese mismo día.

Cuando se reabre una audiencia, la mayoría de los miembros del comité de protestas deberán ser, si es posible, miembros del comité de protestas original.

## **67 DAÑOS**

La cuestión de los daños causados por la infracción de cualquier *regla* se regirá por las prescripciones, de haberlas, de la autoridad nacional.

*Nota: No hay regla 68*

## **SECCION C**

### **MAL COMPORTAMIENTO**

## **69 MAL COMPORTAMIENTO**

### **69.1 Obligación de Evitar Mal Comportamiento; Resolución**

- (a) Un participante, un propietario de barco o una *persona de apoyo* no cometerán acciones de mal comportamiento.
- (b) Se considera mal comportamiento:
  - (1) una conducta que es contraria a los buenos modales, a la deportividad o un comportamiento contrario a la ética; o
  - (2) una conducta que desprestigie el deporte.
- (c) Un informe que alegue una infracción de la regla 69.1(a) será resuelto de acuerdo con lo establecido en la regla 69. No será motivo para una *protesta* y la regla 63.1 no será de aplicación.

### **69.2 Acción por un Comité de Protestas**

- (a) Un comité de protestas que actúe al amparo de esta regla estará integrado al menos por tres miembros.
- (b) Cuando un comité de protestas, por propia observación o por un informe recibido sea cual fuere su procedencia, incluyendo la evidencia obtenida en el transcurso de una audiencia, cree que

una persona puede haber infringido la regla 69.1(a), deberá decidir si convoca o no una audiencia.

- (c) Si el comité de protestas necesita más información para tomar la decisión de convocar una audiencia, considerará nombrar a una persona o personas para que realicen una investigación. Estos investigadores no serán miembros del comité de protestas que decida el asunto.
- (d) Cuando se nombre un investigador, todas las informaciones de relevancia que obtenga, favorables o desfavorables, serán presentadas al comité de protestas y, si el comité de protestas decide convocar una audiencia, a las *partes*.
- (e) Si el comité de protestas decide convocar una audiencia, informará a la persona con prontitud y por escrito acerca de la infracción que se le atribuye, y de la hora y lugar de la audiencia, y seguirá los procedimientos establecidos en las reglas 63.2, 63.3(a), 63.4 y 63.6, excepto que:
  - (1) salvo cuando World Sailing haya nombrado una persona, el comité de protestas puede nombrar a una persona para que presente la infracción que se atribuye.
  - (2) una persona contra la que se presenta una imputación bajo la presente regla tiene derecho a tener un asesor y un representante junto con él quien puede actuar en su nombre.
- (f) Si la persona no puede asistir a la audiencia, y
  - (1) alega una buena razón, el comité de protestas la convocará de nuevo; o
  - (2) no alega una buena razón y no acude, el comité de protestas puede celebrar la audiencia sin la persona presente.
- (g) El estándar de prueba que ha de aplicarse es el test de la satisfacción confortable del comité de protestas, teniendo en cuenta la gravedad de la mala conducta en cuestión. No obstante si el estándar de prueba de esta regla entra en conflicto con las

leyes de un país, la autoridad nacional puede, con la aprobación de World Sailing, cambiarlo por medio de una prescripción a esta regla.

- (h) Si el comité de protestas decide que un participante o propietario de un barco ha infringido la regla 69.1(a), puede tomar una o más de las siguientes acciones:
  - (1) efectuar una amonestación;
  - (2) modificar la puntuación del barco en una o más pruebas, incluyendo descalificación(es) que podrán o no ser excluidas de la clasificación general;
  - (3) excluir a la persona del evento o de la serie o retirarle cualesquiera privilegios o beneficios; y
  - (4) cualquier otra acción dentro de su jurisdicción según previsto en las *reglas*.
- (i) Si el comité de protestas decida que una *persona de apoyo* ha infringido la regla 69.1(a), la regla 64.4 será de aplicación.
- (j) Cuando el comité de protestas
  - (1) imponga una penalización mayor que un DNE,
  - (2) excluya a la persona del evento o de la sede, o
  - (3) en cualquier otro supuesto, si lo considera apropiado, informará de sus hallazgos, incluyendo los hechos probados, sus conclusiones y la decisión, a la autoridad nacional de la persona o, en el caso de los eventos específicamente enumerados en las reglamentaciones de World Sailing, a World Sailing. Si el comité de protestas actuó bajo la regla 69.2(f)(2), el informe incluirá también ese hecho y las razones para ello.
- (k) Si el comité de protestas decide no celebrar la audiencia sin la presencia de la persona, o cuando el comité de protestas se haya marchado del evento y se reciba un informe alegando una infracción a la regla 69.1(a), el comité de regatas o la autoridad organizadora pueden designar al mismo o a un nuevo comité de protestas para actuar según esta regla. Si no resulta práctico que el

comité de protestas celebre una audiencia, recogerá toda la información disponible y, si las imputaciones parecen justificadas, presentará un informe ante la autoridad nacional de la persona o, en el caso de los eventos específicamente enumerados en las reglamentaciones de World Sailing, a World Sailing.

### **69.3 Acción por una Autoridad Nacional y por World Sailing**

Los procedimientos, responsabilidades y facultades disciplinarias de las autoridades nacionales y de World Sailing se especifican en la reglamentación 35, Código de Disciplina. Bajo este código, las autoridades nacionales y World Sailing pueden imponer nuevas sanciones, incluida la suspensión de elegibilidad.

## **SECCION D**

### **APELACIONES**

#### **70 APELACIONES Y SOLICITUDES A UNA AUTORIDAD NACIONAL**

- 70.1** (a) A condición que el derecho de apelación no haya sido denegado según la regla 70.5, una *parte* en una audiencia puede apelar la decisión de un comité de protestas o el procedimiento que ha seguido, pero no los hechos probados.
- (b) Un barco puede apelar cuando se le priva de una audiencia en contra de lo que establece la regla 63.1.
- 70.2** Un comité de protestas puede solicitar confirmación o rectificación de su resolución.
- 70.3** Las apelaciones hechas según la regla 70.1 o las solicitudes realizadas por un comité de protestas según la regla 70.2 se enviarán a la autoridad nacional con la que la autoridad organizadora esté asociada según la regla 89.1. Sin embargo, si los barcos pasan por aguas de más de una autoridad nacional mientras están *en regata*, las instrucciones de regata deberán identificar a qué autoridad nacional deben enviarse las apelaciones o las solicitudes.
- 70.4** Un club u otra organización afiliada a una autoridad nacional puede

solicitar una interpretación de las *reglas*, a condición de que no esté involucrada ninguna *protesta* o solicitud de reparación que pueda ser apelada. Esta interpretación no será utilizada para modificar una decisión anterior de un comité de protestas.

**70.5** No se podrán apelar las decisiones de un jurado internacional constituido conforme al Apéndice N. Además, si el anuncio y las instrucciones de regata así lo establecen, puede denegarse el derecho de apelación a condición que:

- (a) sea esencial determinar con prontitud el resultado de una prueba que clasificará a un barco para participar en una etapa posterior de un evento o en un evento ulterior (una autoridad nacional puede prescribir que se requiere su aprobación para tal procedimiento);
- (b) una autoridad nacional así lo autorice para un evento determinado abierto solo para inscritos bajo su propia jurisdicción, o
- (c) una autoridad nacional así lo autorice para un evento determinado, después de consultar con World Sailing, a condición que el comité de protestas esté constituido de acuerdo con el Apéndice N, excepto que solo dos de sus miembros precisan ser Jueces Internacionales.

**70.6** Las apelaciones y solicitudes se harán conforme al Apéndice R.

## **71 DECISIONES DE LA AUTORIDAD NACIONAL**

**71.1** Una persona que tiene un *conflicto de intereses* o que fue miembro del comité de protestas no podrá tomar parte alguna en la discusión o resolución de una apelación o de una solicitud de confirmación o de rectificación.

**71.2** La autoridad nacional puede confirmar, cambiar o anular una decisión de un comité de protestas, incluyendo una decisión acerca de la validez o una decisión bajo la regla 69. Alternativamente, la autoridad nacional puede ordenar la reapertura de una audiencia, o que se celebre una nueva audiencia por el mismo comité de protestas u otro diferente. Cuando la autoridad nacional decida que se celebre una nueva audiencia, puede nombrar el comité de protestas.

**71.3** Cuando de los hechos probados determinados por el comité de protestas

la autoridad nacional decide que un barco que fue *parte* infringió una *regla* y no se ha exonerado, lo penalizará, independientemente del hecho de que ese barco o esa *regla* hayan sido mencionados en la decisión del comité de protestas.

- 71.4** La decisión de la autoridad nacional será definitiva. La autoridad nacional enviará su decisión por escrito a todas las *partes* y al comité de protestas, quienes quedarán obligados por ella.

### **75 INSCRIBIRSE EN UNA REGATA**

- 75.1** Para inscribirse en una regata, un barco deberá cumplir los requisitos de la autoridad organizadora del evento. Un barco será inscrito por:
- (a) un miembro de un club o de otra organización afiliada a una autoridad nacional miembro de World Sailing,
  - (b) por dicho club u organización, o
  - (c) por un miembro de una autoridad nacional miembro de World Sailing.
- 75.2** Los participantes deberán cumplir la Reglamentación 19 de World Sailing, Código de Elegibilidad.

### **76 EXCLUSIÓN DE BARCOS O PARTICIPANTES**

- 76.1** La autoridad organizadora o el comité de regatas, sujetos a la regla 76.3, pueden rechazar o anular la inscripción de un barco o excluir a un participante, a condición de que lo hagan antes de la salida de la primera prueba y declaren la razón para hacerlo. Si el barco lo solicita, se le dará la razón por escrito y con prontitud. El barco puede solicitar una reparación si considera que el rechazo o la anulación son impropios.
- 76.2** La autoridad organizadora o el comité de regatas no rechazarán o anularán la inscripción de un barco ni excluirán a un participante a causa de la publicidad, siempre que el barco o el participante cumplan con la Reglamentación 20 de World Sailing, Código de Publicidad.
- 76.3** En los campeonatos mundiales y continentales, no se rechazará ni cancelará ninguna inscripción dentro de las cuotas establecidas sin antes obtener la aprobación de la Asociación de la Clase World Sailing correspondiente (o del Offshore Racing Council) o de World Sailing.

### **77 IDENTIFICACIÓN EN LAS VELAS**

Todo barco deberá cumplir con lo exigido en el Apéndice G que regula el emblema de clase, las letras de nacionalidad y los números de velas.

## **78 CUMPLIMIENTO DE LAS REGLAS DE CLASE; CERTIFICADOS**

**78.1** Cuando un barco esté *en regata*, su propietario y cualquier otro responsable del mismo debe garantizar que el barco se mantiene de modo que cumpla con sus reglas de clase y que su certificado de medición o de rating, cuando sea exigible, permanece válido. Además, el barco cumplirá lo anterior en los momentos señalados en las reglas de clase, el anuncio o las instrucciones de regata.

**78.2** Cuando una *regla* exija que se exhiba un certificado válido o se verifique su existencia antes de que un barco *regatee* y esto no se pueda hacer, el barco podrá participar en la regata a condición de que el comité de regatas reciba una declaración firmada por el responsable afirmando que existe un certificado válido. El barco presentará el certificado o hará lo necesario para que el comité de regatas pueda verificar su existencia. La penalización por infringir esta regla es la descalificación sin previa audiencia en todas las pruebas del evento.

## **79 CLASIFICACIÓN**

Si el anuncio de regatas o las reglas de clase establecen que algunos o todos los participantes deben cumplir requisitos de clasificación, dicha clasificación se llevará a cabo tal como está descrito en la Reglamentación 22 de World Sailing, Código de Clasificación de Regatistas.

## **80 PUBLICIDAD**

Un barco y su tripulación deberán cumplir la Reglamentación 20 de World Sailing, Código de Publicidad.

## **81 EVENTO REPROGRAMADO**

Cuando un evento ha sido reprogramado para otras fechas diferentes a las que establece el anuncio de regata todos los barcos inscritos serán avisados. El comité de regatas puede aceptar nuevos inscritos que cumplan con todos los requisitos de inscripción excepto el plazo límite de inscripción original.



**84 REGLAS QUE RIGEN**

En la dirección y enjuiciamiento de las regatas, la autoridad organizadora, el comité de regatas, el comité técnico, el comité de protestas y demás oficiales de la regata se regirán por las *reglas*.

**85 MODIFICACIONES A LAS REGLAS**

85.1 Una modificación de una *regla* hará una referencia específica a la *regla* e indicará la modificación. Por modificación de una *regla* se entiende tanto una adición como una supresión total o parcial de ella.

85.2 La modificación de alguno de los siguientes tipos de *regla*, se efectuará únicamente como se indica a continuación.

<i>Tipo de regla</i>	<i>Modificación sólo si lo permite</i>
Reglamento de regatas	Regla 86
Regla de un código de World Sailing	Una regla de ese código
Prescripción de una autoridad nacional	Regla 88.2
Regla de clase	Regla 87
Regla del anuncio de regatas	Regla 89.2(b)
Regla de instrucciones de regata	Regla 90.2(c)
Regla de cualquier otro documento que rija el evento	Una regla del propio documento

**86 MODIFICACIONES AL REGLAMENTO DE REGATAS**

86.1 No se puede modificar una regla del reglamento de regatas salvo si así lo permite la misma regla o de la manera siguiente:

- (a) Las prescripciones de una autoridad nacional pueden modificar una regla del reglamento excepto las Definiciones; los Principios Básicos; las reglas de la Introducción; Deportividad y el Reglamento; las Partes 1, 2 o 7; las reglas 42, 43, 63.4, 69, 70, 71, 75, 76.3, 79 u 80; una regla de un apéndice que modifique alguna de las anteriores; los Apéndices H o N, o las Reglamentaciones 19, 20, 21, 22, 35 o 37 de World Sailing.

- (b) El anuncio o las instrucciones de regata pueden modificar una regla del reglamento haciendo una referencia específica a ella e indicando la modificación, excepto la regla 76.1 o 76.2 el Apéndice R y las reglas enumeradas en la regla 86.1(a).
- (c) Las reglas de clase pueden modificar únicamente las reglas 42, 49, 50, 51, 52, 53 y 54.

**86.2** Como excepción a la regla 86.1, en limitadas circunstancias (véase la Reglamentación 28.1.3 de World Sailing), World Sailing puede autorizar cambios a las reglas del reglamento para un determinado evento internacional. Esta autorización deberá ser expresada en una carta de aprobación dirigida a la autoridad organizadora del evento, en el anuncio y en las instrucciones de regata, y la carta será expuesta en el tablón oficial de avisos del evento.

**86.3** Si una autoridad nacional así lo prescribe, las restricciones expresadas en la regla 86.1 no se aplican si las reglas se modifican con el fin de desarrollar o de ensayar reglas propuestas. También puede prescribir que se necesita su aprobación para tales modificaciones.

## **87 MODIFICACIONES A LAS REGLAS DE CLASE**

El anuncio o las instrucciones de regata pueden modificar una regla de clase solo si las reglas de clase así lo permiten, o cuando se exponga en el tablón oficial de avisos la autorización para el cambio emitida por escrito por la asociación de la clase.

## **88 PRESCRIPCIONES NACIONALES**

### **88.1** Prescripciones de Aplicación

Las prescripciones que se aplican en un evento son las de la autoridad nacional con la que esté asociada la autoridad organizadora de acuerdo con la regla 89.1. Sin embargo, si los barcos pasan por aguas de más de una autoridad nacional mientras están *en regata*, el anuncio o las instrucciones de regata deberán identificar las prescripciones que se aplican y cuándo se aplican.

### **88.2** Modificaciones a las Prescripciones

El anuncio o las instrucciones de regata pueden modificar una

prescripción. Sin embargo, una autoridad nacional puede restringir que se hagan modificaciones a sus prescripciones con una prescripción a esta regla, siempre que lo solicite a World Sailing y ésta lo apruebe. Las prescripciones así restringidas no podrán ser modificadas.

## **89 AUTORIDAD ORGANIZADORA; ANUNCIO DE REGATA; NOMBRAMIENTO DE COMITÉS**

### **89.1 Autoridad Organizadora**

Las regatas serán organizadas por una autoridad organizadora, que deberá ser:

- (a) World Sailing;
- (b) una autoridad nacional miembro de World Sailing;
- (c) un club afiliado;
- (d) una organización afiliada que no sea un club y, si así lo prescribe la autoridad nacional, con la aprobación de la autoridad nacional o conjuntamente con un club afiliado;
- (e) una asociación de clase no afiliada, ya sea con la aprobación de la autoridad nacional o conjuntamente con un club afiliado;
- (f) dos o más de las organizaciones enunciadas anteriormente;
- (g) un organismo no afiliado conjuntamente con un club afiliado al cual pertenece y que lo controla. La autoridad nacional del club puede prescribir que se necesita su aprobación para un evento de este tipo; o
- (h) un organismo no afiliado conjuntamente con un club afiliado al cual no pertenece y que no lo controla, si así lo aprueban World Sailing y la autoridad nacional del club.

Para la regla 89.1, una organización es afiliada si está afiliada a la autoridad nacional de la sede; en caso contrario la organización es no afiliada. Sin embargo, si los barcos pasan por aguas de más de una autoridad nacional mientras están *en regata*, una organización será afiliada si está afiliada a la autoridad nacional de uno de los puertos de escala.

### **89.2 Anuncio de Regata; Nombramiento de Comités**

- (a) La autoridad organizadora publicará un anuncio de regatas que se ajuste a la regla J1.
- (b) El anuncio de regatas puede modificarse siempre que se notifique de forma adecuada.
- (c) La autoridad organizadora nombrará un comité de regatas y, cuando ello sea apropiado, un comité de protestas, un comité técnico y árbitros. Sin embargo, World Sailing puede nombrar el comité de regatas, un jurado internacional, un comité técnico y los árbitros de conformidad con sus reglamentaciones.

## **90 COMITÉ DE REGATAS; INSTRUCCIONES DE REGATA; PUNTUACIÓN**

### **90.1 Comité de Regatas**

El comité de regatas dirigirá la regata según las directrices de la autoridad organizadora y como establecen las *reglas*.

### **90.2 Instrucciones de Regata**

- (a) El comité de regatas publicará por escrito unas instrucciones de regata que se ajusten a la regla J2.
- (b) Cuando ello sea apropiado, para un evento en el que se esperan inscripciones de otros países, las instrucciones de regata incluirán, en inglés, las prescripciones nacionales que sean de aplicación.
- (c) Las instrucciones de regata pueden ser modificadas siempre que la modificación se haga por escrito y se publique en el tablón oficial de avisos dentro del tiempo establecido en las instrucciones de regata o, si se hacen en el agua, serán comunicadas a cada barco antes de su señal de atención. Las modificaciones orales sólo pueden darse en el agua, y únicamente si el procedimiento está establecido en las instrucciones de regata.

### **90.3 Puntuación**

- (a) El comité de regatas puntuará una prueba o la serie según se establece en el Apéndice A utilizando el sistema de Puntuación Baja, a no ser que el anuncio o las instrucciones de regata especifiquen que se usará algún otro sistema. Se puntuará una

prueba siempre que esta no haya sido *anulada* y que un barco haya navegado el recorrido de acuerdo con la regla 28 y *terminado* dentro del tiempo límite, de haberlo, incluso si más tarde este se retira después de *terminar* o es descalificado.

- (b) Cuando un sistema de puntuación prevé la exclusión de una o más puntuaciones, toda puntuación que consista en Descalificación No Excluyente (DNE) será incluida en la puntuación de la serie de cada barco.
- (c) Cuando el comité de regatas establezca, por sus propias observaciones o sus notas, que ha cometido un error al puntuar un barco, deberá corregir el error y poner las puntuaciones corregidas a disposición de los participantes.

## **91 COMITÉ DE PROTESTAS**

Un comité de protestas será:

- (a) un comité nombrado por la autoridad organizadora o por el comité de regatas, o
- (b) un jurado internacional nombrado por la autoridad organizadora o como se indica en las reglamentaciones de World Sailing. Estará compuesto de acuerdo con la regla N1 y tendrá la autoridad y responsabilidades establecidas por la regla N2. Una autoridad nacional puede prescribir que se necesita su aprobación para el nombramiento de jurados internacionales para las regatas dentro de su jurisdicción, excepto los eventos de World Sailing o cuando aquellos sean nombrados por la World Sailing según la regla 89.2 (c); o
- (c) un comité nombrado por la autoridad nacional según la regla 71.2.

## **92 COMITE TECNICO**

**92.1** Un comité técnico será un comité de al menos un miembro y será nombrado por la autoridad organizadora o el comité de regatas o de la manera prescrita en las Reglamentaciones de World Sailing.

**92.1** El comité técnico desempeñará inspecciones de equipamiento y

medición del evento según las directrices de la autoridad organizadora y como establecen las *reglas*.

## Apéndice A

# PUNTUACIÓN

---

*Volver*

*Véase la regla 90.3.*

### **A1 NÚMERO DE PRUEBAS**

El número de pruebas programado y el número de pruebas que necesariamente han de completarse para constituir una serie se establecerá en el anuncio o en las instrucciones de regata.

### **A2 PUNTUACIÓN DE UNA SERIE**

**A2.1** La puntuación de la serie de cada barco será, de acuerdo con la regla 90.3(b), la suma de las puntuaciones de cada prueba excluyendo su peor puntuación. (El anuncio o las instrucciones de regata pueden establecer un arreglo distinto, indicando, por ejemplo, que no se excluirá ninguna puntuación, que se excluirán dos o más puntuaciones, o que se excluirá un determinado número de puntuaciones siempre que se haya completado un determinado número de pruebas). Una prueba se ha completado si se ha puntuado; véase la regla 90.3(a). Si un barco tiene dos o más peores puntuaciones idénticas, se excluirán las puntuaciones más cercanas al comienzo de la serie. Vence el barco con la menor puntuación de su serie, y los demás serán clasificados consecuentemente.

**A2.2** Si un barco se ha inscrito en cualquier prueba de una serie, será puntuado en la serie total.

### **A3 HORAS DE SALIDA Y POSICIONES DE LLEGADA**

La hora de salida de un barco será la de su señal de salida, y el orden en el que los barcos *terminan* una prueba determinará sus posiciones de llegada. Sin embargo, cuando se use un sistema de compensación o de rating, el tiempo corregido de un barco determinará su posición de llegada.

### **A4 SISTEMA DE PUNTUACIÓN BAJA**

*Se aplicará el Sistema de Puntuación Baja a no ser que el anuncio o las instrucciones de regata especifiquen que se usará otro sistema; véase la*

*regla 90.3(a).*

- A4.1** Cada barco que *sale y termina* en una prueba, y que después no se retira ni es penalizado ni se le concede una reparación, recibirá las puntuaciones siguientes:

<i>Puesto de llegada</i>	<i>Puntos</i>
Primero	1
Segundo	2
Tercero	3
Cuarto	4
Quinto	5
Sexto	6
Séptimo	7
Cada puesto siguiente	Sumar 1 punto

- A4.2** Un barco que no *salió*, no *terminó*, se retiró o fue descalificado, recibirá la puntuación correspondiente a un puesto de llegada igual al número total de barcos inscritos en la serie más un puesto. Un barco que es penalizado por la regla 30.2 o que acepta una penalización de acuerdo con la regla 44.3(a) recibirá su puntuación conforme establece la regla 44.3(c).

**A5 PUNTUACIONES DETERMINADAS POR EL COMITÉ DE REGATAS**

Un barco que no *salió*, no *terminó* o que no cumplió con las reglas 30.2, 30.3, 30.4 o 78.2, o que se retira o se penaliza conforme a la regla 44.3(a), será puntuado consecuentemente por el comité de regatas sin una audiencia. Únicamente el comité de protestas puede realizar otras acciones sobre la puntuación que empeoren la puntuación de un barco.

**A6 AJUSTES A LAS POSICIONES Y PUNTUACIONES DE OTROS BARCOS**

- A6.1** Si un barco es descalificado de una prueba o se retira después de *terminar*, los barcos con peor posición de llegada que él mejorarán un



puesto.

- A6.2** Si el comité de protestas decide conceder una reparación ajustando la puntuación de un barco, no se cambiarán las puntuaciones de los otros barcos, a menos que el comité de protestas resuelva otra cosa.

**A7 EMPATES EN UNA PRUEBA**

Si los barcos están empatados en la línea de llegada o si se usa un sistema de compensación y los barcos tienen iguales tiempos compensados, los puntos para el puesto en el que los barcos han empatado y para el puesto(s) inmediatamente posterior(es) se sumarán y se dividirán en partes iguales. Los barcos empatados para un premio lo compartirán o recibirán premios iguales.

**A8 EMPATES EN UNA SERIE**

- A8.1** Si hay un empate en las puntuaciones de una serie entre dos o más barcos, se relacionarán las puntuaciones de cada barco ordenadas de mejor a peor, y en la primera puntuación(es) donde haya una diferencia, el empate se resolverá a favor del barco(s) con la mejor puntuación. No se utilizará ninguna de las puntuaciones excluidas.

- A8.2** Si aún persiste el empate entre dos o más barcos serán clasificados en el orden de las puntuaciones que hayan obtenido en la última prueba. Cualquier empate remanente se deshará usando las puntuaciones obtenidas por los barcos empatados en la penúltima prueba, y así sucesivamente hasta romper todos los empates. Se usarán esas puntuaciones incluso si alguna de ellas son puntuaciones excluidas

**A9 PUNTUACIONES EN CADA PRUEBA DE UNA SERIE MÁS LARGA QUE UNA REGATA.**

En una serie que se desarrolla en un período temporal mayor que una regata, un barco que llegó al área de salida pero no *salió*, no *terminó*, se retiró o fue descalificado, recibirá la puntuación correspondiente a un puesto de llegada igual al número de barcos que llegaron a la zona de salida más un puesto. Un barco que no llegó a la zona de salida recibirá la puntuación correspondiente a un puesto de llegada igual al número total de barcos inscritos en la serie más un puesto.

## A10 ORIENTACIÓN PARA LAS REPARACIONES

Si el comité de protestas decide conceder reparación ajustando la puntuación de un barco en una prueba, se le aconseja que le otorgue una puntuación

- (a) igual al promedio de puntos, redondeado a la décima de punto más cercana (redondear 0,05 al entero superior), de sus puntuaciones en todas las pruebas de la serie excepto en la prueba en cuestión;
- (b) igual al promedio de puntos, redondeado a la décima de punto más cercana (redondear 0,05 al entero superior), de sus puntuaciones en todas las pruebas anteriores a la prueba en cuestión; o
- (c) basada en la posición del barco en la prueba en el momento del incidente que justificó la reparación.

## A11 ABREVIATURAS PARA LAS CLASIFICACIONES

Se utilizarán las siguientes abreviaturas para registrar las circunstancias que se indican:

DNC	No <i>salió</i> ; no se acercó a la zona de salida
DNS	No <i>salió</i> (distinto a DNC y OCS)
OCS	No <i>salió</i> ; en el lado del recorrido de la línea de salida al darse su señal de salida y no <i>salió</i> , o infringió la regla 30.1
ZFP	20% de penalización conforme a la regla 30.2
UFD	Descalificación por la regla 30.3
BFD	Descalificación por la regla 30.4
SCP	Penalización de Puntuación aplicada
DNF	No <i>terminó</i>
RET	Retirado
DSQ	Descalificación
DNE	Descalificación que no es excluible.
RDG	Recibió reparación
DPI	Penalización discrecional

## REGLAS DE COMPETICIÓN DE WINDSURF

---

*La competición de windsurfing se regirá por el Reglamento de Regatas a Vela con las modificaciones de este apéndice. El término “barco”, usado en este reglamento, significa “tabla” o “barco” según sea apropiado. El término “heat” significa una prueba eliminatoria, una “ronda” (round) consiste en una o varias pruebas eliminatorias (“heats”) y una “serie eliminatoria” consiste en una o más rondas (“rounds”). Sin embargo, en competiciones de velocidad, una “ronda” (“round”) consiste en una o más “pasadas” (“runs”).*

*Un evento de windsurfing puede incluir una o más de las siguientes disciplinas o sus formatos:*

**Disciplina**    **Formatos**

*Regata*        *Regata sobre recorrido (Course racing); Slalom; Maratón*

*Expresión*    *Expresión en olas; Estilo libre*

*Velocidad*    *Prueba estándar de velocidad; Travesía (Speed Crossings);  
Recorrido Alpha Speed.*

*En la competición de regata y expresión, las tablas pueden competir en series eliminatorias, en las que un número limitado de tablas pueden avanzar de una ronda a otra. Una prueba de maratón es la que se programa para durar más de una hora.*

*En la competición de expresión la actuación de una tabla se juzga en base a la habilidad y la variedad, en lugar de la velocidad, y se organiza en series eliminatorias. Las competiciones de expresión en olas o estilo libre se organizan dependiendo de las condiciones de las olas en la zona.*

*En la competición de velocidad, la actuación de una tabla se basa en su velocidad sobre un recorrido previamente medido. Las tablas navegan sobre el recorrido en turnos.*

## MODIFICACIONES A LAS DEFINICIONES

Las definiciones de *Espacio en Baliza* y *Amura (Bordada), de Estribor o de Babor* se suprimen y se remplazan por:

**Espacio en Baliza** *Espacio en Baliza* para una tabla es el *espacio* que necesita para navegar a su rumbo debido para rodear o pasar la *baliza*. Sin embargo, *Espacio en Baliza* para una tabla no incluye *espacio* para virar por adelante, a menos que esta esté *comprometida* por el interior y por barlovento de la tabla que tiene que darle *espacio en baliza* y que después de virar pueda ir *directa a baliza*.

**Amura (Bordada), de Estribor o de Babor** Una tabla está en la *amura (bordada)* de *estribor* o de *babor (amurada a babor o estribor)* correspondiente a la mano que el participante tendría más cerca del mástil si estuviera navegando en posición normal, con ambas manos sobre la botavara y sin cruzar los brazos. Una tabla está *amurada a estribor* cuando es la mano derecha del participante la que estaría más cerca del mástil y está *amurada a babor* cuando es la mano izquierda.

La definición de *Zona* se suprime.

Se añaden las siguientes definiciones:

**Volcada** Una tabla está *volcada* cuando está sin control porque su vela o el participante están en el agua.

**Rodeando o Pasando** Una tabla está *rodeando o pasando* una *baliza* desde el momento en que su *rumbo debido* es empezar a maniobrar para rodearla o pasarla, hasta que la haya rodeado o pasado.

### B1 MODIFICACIONES A LAS REGLAS DE LA PARTE 1

*[No hay modificaciones]*

### B2 MODIFICACIONES A LAS REGLAS DE LA PARTE 2

#### B2.13 VIRANDO POR AVANTE

La regla 13 se modifica por:

Después de que una tabla pasa de proa al viento, deberá *mantenerse separada* de otras tablas hasta que su vela porte. Durante ese tiempo las reglas 10, 11 y 12 no se aplican. Si dos

tablas están sujetas al mismo tiempo a esta regla, la que está en el lado de babor o a popa de la otra deberá *mantenerse separada*.

### **B2.17 EN LA MISMA BORDADA; RUMBO DEBIDO**

Se suprime la regla 17 y se sustituye por:

#### **EN LA MISMA BORDADA ANTES DE UNA SALIDA AL TRAVES**

Cuando, al darse la señal de atención, el rumbo hacia la primera *baliza* esté aproximadamente a noventa grados del viento verdadero, una tabla *comprometida* por *sotavento* de otra que está en su misma *bordada* durante los últimos 30 segundos antes de su señal de salida no navegará más al viento que el rumbo más corto hacia la primera *baliza* mientras sigan *comprometidas* si al hacerlo la otra tabla precisara reaccionar para evitar un contacto, a menos que al hacerlo navegue con prontitud por detrás de la otra tabla.

### **B2.18 ESPACIO EN BALIZA**

La regla 18 se modifica como sigue:

La primera frase de la regla 18.1 se modifica por:

La regla B2.18 se aplica entre tablas cuando tienen que dejar una *baliza* por la misma banda y al menos una de ellas está *rodeándola o pasándola*.

La regla 18.2(b) se modifica por:

- (b) Si las tablas están *comprometidas* cuando la primera de ellas está *rodeando o pasando* la *baliza*, la tabla que en ese momento está por el exterior dará, de ahí en adelante, *espacio en baliza* a la tabla interior. Si una tabla está *libre a proa* cuando está *rodeando o pasando* la *baliza*, la tabla que en ese momento está *libre a popa* le dará, de ahí en adelante, *espacio en baliza*.

La regla 18.2(c) se modifica por:

- (c) Cuando una tabla está obligada por la regla B2.18.2(b) a dar *espacio en baliza*, continuará haciéndolo incluso si

posteriormente el *compromiso* se rompe o se establece un nuevo *compromiso*. Sin embargo, si la tabla con derecho a *espacio en baliza* pasa de proa al viento, la regla B2.18.2(b) deja de aplicarse.

#### **B2.18.4 Trasluchar o Arribar**

La regla 18.4 se modifica por:

Cuando una tabla con derecho de paso y *compromiso* interior tenga que trasluchar o arribar en una *baliza* para navegar a su *rumbo debido*, hasta que trasluche o arribe no se alejará de la *baliza* más que lo necesario para navegar a ese rumbo. La regla B2.18.4 no se aplica en las *balizas* de una puerta.

#### **B2.23 VOLCADO; VARADO; EN SALVAMENTO**

La regla 23 se modifica por:

**B2.23.1** Si ello es posible, una tabla evitará a otra que está *volcada* o que no ha recuperado el control después de haber *volcado*, o que está varada, o tratando de ayudar a una embarcación o persona en peligro.

**B2.23.2** Si ello es posible, una tabla que está *volcada* o varada no realizará acción alguna para obstaculizar a otra tabla.

#### **B2.24 INTERFERIR CON OTRA TABLA; VELA FUERA DEL AGUA**

Se añade una nueva regla B2.24.3

**B2.24.3** Excepto si ha *volcado* accidentalmente, una tabla deberá tener su vela fuera del agua y en una posición normal durante el último minuto antes de su señal de salida.

#### **PARTE 2 REGLAS QUE SE SUPRIMEN**

Se suprime la regla 18.3.

### **B3 MODIFICACIONES A LAS REGLAS DE LA PARTE 3**

#### **B3.26 SISTEMAS DE SALIDA**

La regla 26 se modifica por:

### B3.26.1 Sistema 1

Se dará la salida de las pruebas usando las siguientes señales. Los tiempos se cronometrarán desde las señales visuales; la ausencia de una señal fónica no se tomará en cuenta.

<i>Minutos antes de la señal de salida</i>	<i>Señal visual</i>	<i>Señal fónica</i>	<i>Significado</i>
5*	Bandera de Clase	Una	Señal de atención
4	P, I, Z, Z con I, U, o bandera negra	Una	Señal de preparación
1	Bandera de Preparación arriada	Una larga	Un minuto
0	Bandera de Clase arriada	Una	Señal de salida

\*o conforme establezcan las instrucciones de regata

La señal de atención para cada clase sucesiva se dará junto con o después de la señal de salida de la clase precedente.

### B3.26.2 Sistema 2

Se dará la salida de las pruebas usando las siguientes señales. Los tiempos se cronometrarán desde las señales visuales; la ausencia de una señal fónica no se tomará en cuenta.

<i>Minutos antes de la señal de salida</i>	<i>Señal visual</i>	<i>Señal fónica</i>	<i>Significado</i>
3*	Bandera de Clase o número de la prueba eliminatoria		Señal de aviso
2	Bandera roja; señal de aviso arriada	Una	Señal de atención
1	Bandera amarilla; bandera roja arriada	Una	Señal de preparación
1/2	Bandera amarilla		30

	arriada		segundos
0	Bandera verde	Una	Señal de salida

### **B3.26.3 Sistema 3 (para salidas desde la playa)**

- (a) Hay salida desde la playa cuando la línea de salida esté en la playa o tan próxima a ella que el participante debe estar de pie en el agua haciendo fondo para *salir*.
- (b) Se numerarán las estaciones de salida de forma que la estación 1 sea la situada más a barlovento. Salvo que las instrucciones de regata establezcan un sistema diferente, la estación de salida de cada tabla será determinada:
  - (1) en la primera prueba o primera ronda del evento, mediante sorteo, o
  - (2) en cualquier prueba o ronda después de la primera, mediante su posición en la prueba o ronda precedente (la primera posición en la estación 1, la segunda posición en la estación 2, y así sucesivamente).
- (c) Una vez que las tablas hayan sido llamadas para ocupar sus puestos, el comité de regatas dará la señal de preparación mostrando una bandera roja con una señal fónica. La señal de salida se dará en cualquier momento tras la señal de preparación arriando la bandera roja con una señal fónica.
- (d) Tras la señal de salida cada tabla tomará la ruta más corta desde su estación de salida hasta el agua y, seguidamente, hasta alcanzar su posición de navegación sin interferir con otras tablas. Se aplican las reglas de la parte 2 cuando el participante tenga sus dos pies sobre la tabla.

### **B3.31 TOCAR UNA BALIZA**

La regla 31 se modifica por:

Una tabla puede tocar una *baliza* pero no puede sujetarse a ella.

## **B4 MODIFICACIONES A LAS REGLAS DE LA PARTE 4**



#### **B4.42 PROPULSIÓN**

La regla 42 se modifica por:

Una tabla será impulsada únicamente por la acción del viento sobre la vela, por la acción del agua sobre el casco y por las acciones individuales del participante. Sin embargo, no se logrará un avance significativo remando, nadando o caminando.

#### **B4.43 VESTIMENTA Y EQUIPO DE UN PARTICIPANTE**

La regla 43.1(a) se modifica por:

- (a) Un participante no usará ni llevará vestimenta o equipo cuyo propósito sea aumentar su peso. Sin embargo, un participante puede llevar un recipiente para bebida con una capacidad mínima de un litro y cuyo peso lleno no exceda de 1.5 kilos.

#### **B4.44 PENALIZACIONES EN EL MOMENTO DEL INCIDENTE**

La regla 44 se modifica por:

##### **B4.44.1 Penalizarse**

Una tabla que puede haber infringido una o más reglas de la Parte 2 en un incidente ocurrido mientras está *en regata*, puede realizar una Penalización de Un Giro de 360°. Las instrucciones de regata pueden establecer el uso de otro tipo de penalización. Sin embargo, si la tabla causó lesiones o daños de consideración o, si a pesar de haberse penalizado, obtuvo una ventaja significativa en la prueba o en la serie como consecuencia de su infracción, su penalización deberá ser retirarse.

##### **B4.44.2 Penalización de Un Giro de 360°**

Después de separarse claramente de otras tablas tan pronto como sea posible después del incidente, una tabla hace una Penalización de Un Giro de 360° efectuando con prontitud un giro de 360° sin exigencia de realizar una virada por avante o una trasluchada. Cuando una tabla se penaliza en o cerca de la línea de llegada, deberá regresar completamente al lado del recorrido de la línea antes de *terminar*.

## **PARTE 4. REGLAS QUE SE SUPRIMEN**

Se suprimen las reglas 43.2, 44.3, 45, 47.2, 48.1, 49, 50, 51, 52 y 54.

## **B5 MODIFICACIONES A LAS REGLAS DE LA PARTE 5**

### **B5.60 DERECHO A PROTESTAR; DERECHO A SOLICITAR REPARACIÓN O ACCIÓN POR LA REGLA 69**

La regla 60.1(a) se modifica suprimiendo las palabras “o lo haya presenciado”.

### **B5.61 REQUISITOS PARA UNA PROTESTA**

Las primeras tres frases de la regla 61.1(a) se modifican por:

Una tabla que tiene la intención de protestar deberá informar de ello a la otra tabla en la primera oportunidad razonable. Cuando su *protesta* se refiera a un incidente ocurrido en la zona de regatas en el que ha estado involucrado o del que ha sido testigo, deberá dar una voz de “Protesto”. Deberá informar también al comité de regatas de su intención de protestar tan pronto como sea práctico después de *terminar* o retirarse.

### **B5.62 REPARACIÓN**

La regla 62.1(b) se modifica por:

- (b) lesión, daño físico o *vuelco* debido a la acción de
  - (1) una tabla que infringió una regla de la Parte 2 y efectuó la penalización adecuada o fue penalizada, o
  - (2) una embarcación que no estaba *en regata* y que tenía que haberse mantenido separada.

### **B5.64 DECISIONES**

La regla 64.3(b) se modifica por:

- (b) Si el comité de protestas tiene dudas acerca de la medición de una tabla, el significado de una regla de clase o el daño ocasionado a una tabla, trasladará sus preguntas, junto con los hechos relevantes, a una autoridad responsable de

interpretar la regla. Al resolver, el comité deberá regirse por la respuesta de la autoridad.

**B6 MODIFICACIONES A LAS REGLAS DE LA PARTE 6**

**B6.78 CUMPLIMIENTO DE LAS REGLAS DE CLASE;  
CERTIFICADOS**

Añadir a la regla 78.1: “Cuando así lo prescriba World Sailing, un elemento numerado y fechado colocado en la tabla y en su orza, aleta y aparejo tendrá los efectos de un certificado de medición.”

**B7 MODIFICACIONES A LAS REGLAS DE LA PARTE 7**

**B7.90 COMITÉ DE REGATAS; INSTRUCCIONES DE REGATA;  
PUNTUACIÓN**

La última frase de la regla 90.2(c) se modifica por: “Únicamente pueden hacerse modificaciones orales si el procedimiento está establecido en las instrucciones de regata.”

**B8 MODIFICACIONES AL APÉNDICE A**

**B8.A1 NÚMERO DE PRUEBAS; PUNTUACIÓN FINAL**

La regla A1 se modifica por:

El número de pruebas programado y el número de pruebas que necesariamente han de completarse para constituir una serie se establecerá en el anuncio o las instrucciones de regata. Si un evento incluye más de una disciplina o formato, el anuncio o las instrucciones de regata determinarán cómo se calcula la puntuación final.

**B8.A2.1 PUNTUACIÓN DE UNA SERIE**

La regla A2.1 se modifica por:

La puntuación de la serie para cada tabla, de conformidad con la regla 90.3(b), será la suma de sus puntuaciones en cada prueba, excluyendo:

- (a) su peor puntuación cuando se hayan completado de 5 a 11 pruebas, o

- (b) sus dos peores puntuaciones cuando se hayan completado más de 12 pruebas.

(El anuncio o las instrucciones de regata pueden establecer un arreglo distinto. Una prueba se ha completado si se ha puntuado; véase la regla 90.3(a).) Cuando una tabla tenga dos o más peores puntuaciones iguales, se excluirá(n) la(s) puntuación(es) de la(s) prueba(s) celebrada(s) antes en el conjunto de la serie. Ganará la tabla con menor puntuación en la serie, y las demás serán clasificadas consecuentemente.

### **B8.A8 EMPATES EN UNA SERIE**

La regla A8 se modifica por:

**B8.A8.1** Si hay un empate en las puntuaciones de una serie entre dos o más tablas, se clasificarán en orden según la puntuación en su mejor prueba excluida.

**B8.A8.2** Si el empate permanece entre dos o más tablas, se relacionarán las puntuaciones de cada tabla, incluyendo las puntuaciones excluidas, ordenadas de mejor a peor, y en la primera puntuación(es) donde haya una diferencia, el empate se resolverá a favor de la(s) tabla(s) con la mejor puntuación. Se usarán esas puntuaciones incluso si alguna de ellas son puntuaciones excluidas.

**B8.A8.3** Si aún persiste el empate entre dos o más tablas, serán clasificadas en el orden de las puntuaciones que hayan obtenido en la última prueba. Cualquier empate remanente se deshará usando las puntuaciones obtenidas por las tablas empatadas en la penúltima prueba, y así sucesivamente hasta romper todos los empates. Se usarán esas puntuaciones incluso si alguna de ellas son puntuaciones excluidas.

## **B9 MODIFICACIONES AL APÉNDICE G**

### **B9.G1 TABLAS DE CLASES DE WORLD SAILING**

#### **B9.G1.3 Posición**

La regla G1.3(a) se modifica por:

- (a) El emblema de la clase se mostrará una sola vez en cada una de las caras de la vela, dentro de la zona situada por encima de una línea trazada perpendicularmente desde un punto en el grátil de la vela situado a un tercio de la distancia desde el puño de driza a la botavara. Las letras de nacionalidad y los números de vela estarán situados en el tercio central de la vela por encima de la botavara, claramente separados de la publicidad. Serán negros sobre un fondo opaco blanco y estarán situados a la misma altura en ambas caras de la vela. El fondo blanco deberá sobresalir como mínimo 30mm por cada lado de los caracteres. Entre las letras de nacionalidad y el número de vela se pondrá un guion (“-”) y el espacio entre los caracteres será el adecuado para poder leerse.

#### **APENDICE G. REGLAS QUE SE SUPRIMEN**

Se suprimen la primera frase de la regla G1.3(b) y las reglas G1.3(c), G1.3(d) y G1.3(e).

### **B10 MODIFICACIONES A LAS REGLAS PARA EVENTOS QUE INCLUYAN SERIES ELIMINATORIAS**

#### **B10.29 LLAMADAS**

Para una prueba que forma parte de una serie eliminatoria que clasificará a una tabla para participar en una etapa posterior del evento, la regla 29 se modifica por:

- (a) Cuando al darse su señal de salida cualquier parte del casco, tripulación o equipo de una tabla esté en el lado del recorrido de la línea de salida, el comité de regatas señalará una llamada general.
- (b) Si el comité de regatas actúa bajo la regla B10.29(a) y la tabla es identificada, esta será descalificada sin audiencia, incluso si la prueba se *anula*. El comité de regatas voceará o mostrará su número de vela y la tabla llamada deberá abandonar la zona de regatas inmediatamente. Si se da una nueva salida a la prueba o ésta se repite, la tabla no

participará en ella.

- (c) Si la prueba se completó pero más tarde el comité de protestas la *anuló* y posteriormente se repite, la tabla descalificada bajo la regla B10.29(b) podrá participar en ella.

### **B10.37 SERIES ELIMINATORIAS QUE INCLUYEN PRUEBAS ELIMINATORIAS**

Se añade una nueva regla 37:

*La regla B10.37 se aplica en series eliminatorias en las que las tablas compiten en pruebas eliminatorias.*

#### **B10.37.1 Procedimiento de la Serie Eliminatoria**

- (a) La competición consistirá de una o más series eliminatorias. Cada una de ellas consistirá, bien en rondas con una serie eliminatoria simple donde sólo un cierto número de los mejores clasificados promociona, o bien en rondas con una serie eliminatoria doble donde las tablas tienen más de una oportunidad para promocionar.
- (b) Las tablas regatearán una contra otra por parejas, o en grupos determinados por el programa de eliminatorias. No se modificará la forma de competición escogida mientras no se termine una ronda.

#### **B10.37.2 Listas de Asignación y de Ranking**

- (a) Cuando se utilicen listas de asignación o de ranking para establecer las pruebas eliminatorias de la primera ronda, las plazas del 1 al 8 (en cuatro pruebas eliminatorias) o del 1 al 16 (en ocho eliminatorias) se distribuirán por igual entre las pruebas eliminatorias.
- (b) Para las siguientes series eliminatorias, si las hubiera, las tablas serán reasignadas a las nuevas pruebas eliminatorias en base a la clasificación de la serie eliminatoria anterior.
- (c) Las decisiones de la autoridad organizadora relativas a la asignación en pruebas eliminatorias son definitivas y no

serán motivo para solicitar reparación.

### **B10.37.3 Programa de Pruebas Eliminatorias**

El programa de pruebas eliminatorias se publicará en el tablón oficial de avisos no más tarde de 30 minutos antes de la señal de salida de la primera prueba.

### **B10.37.4 Avances y Descansos**

- (a) En las competiciones de regata y expresión, el comité de regatas anunciará las tablas que pasan a la siguiente ronda, no más tarde de 10 minutos antes de la señal de salida de la primera prueba eliminatoria. Como consecuencia de la decisión de una solicitud de reparación, el comité de protestas puede modificar el número de tablas que pasan.
- (b) En la competición de expresión, los descansos en la primera ronda serán asignados a las tablas mejor clasificadas.
- (c) En la competición de expresión en olas, solamente pasará a la siguiente ronda el vencedor de cada una de las pruebas eliminatorias.
- (d) En la competición de estilo libre, las tablas pasarán a la siguiente ronda de la siguiente forma: en una prueba eliminatoria con ocho tablas, pasarán las cuatro mejores y competirán el vencedor contra el cuarto y el segundo contra el tercero; en una prueba eliminatoria de cuatro tablas, pasarán las dos mejores y competirán entre sí.

### **B10.37.5 Finales**

- (a) La final consistirá en un máximo de tres pruebas. No más tarde de 5 minutos antes de la señal de salida de la primera prueba de las finales, el comité de regatas anunciará el número de pruebas a navegar en la final.
- (b) Después de la final puede celebrarse una final de consolación. En ella pueden competir todas las tablas que participaron en las semifinales y que no se clasificaron para la final.

### **B10.63 AUDIENCIAS**

Para una prueba que forma parte de una serie eliminatoria que clasifica a las tablas para una etapa posterior del evento, las reglas 61.2 y 65.2 se suprimen y la regla 63.6 se modifica por:

#### **B10.63.6 Obtención de pruebas y Determinación de los Hechos Probados**

No es necesario presentar las *protestas* y solicitudes de reparación por escrito; pueden presentarse verbalmente, comunicándolo a un miembro del comité de protestas tan pronto como sea razonablemente posible después de la prueba. El comité de protestas puede obtener pruebas en la forma que considere apropiado y puede comunicar su decisión verbalmente.

### **B10.70 APELACIONES Y SOLICITUDES A UNA AUTORIDAD NACIONAL**

Se añade una nueva regla B10.70.7:

**B10.70.7** No se permiten apelaciones en disciplinas o formatos con series de eliminación.

#### **B10.A2.1 PUNTUACIÓN DE UNA SERIE**

La regla A2.1 se modifica por:

La puntuación de la serie eliminatoria para cada tabla, de conformidad con la regla 90.3(b), será la suma de las puntuaciones en cada prueba, excluyendo:

- (a) su peor puntuación cuando se hayan completado de 3 ó 4 pruebas,
- (b) sus dos peores puntuaciones cuando se hayan completado de 5 a 7 pruebas.
- (c) sus tres peores puntuaciones cuando se hayan completado 8 o más pruebas.

La puntuación final de la serie de cada tabla será la suma de sus puntuaciones en cada prueba excluyendo su peor puntuación cuando se hayan completado 3 pruebas. (El anuncio o las instrucciones de regata pueden establecer un arreglo distinto. Una



prueba se ha completado si se ha puntuado; Véase la regla 90.3(a).) Cuando una tabla tenga dos o más peores puntuaciones iguales, se excluirá(n) la(s) puntuación(es) de la(s) prueba(s) celebrada(s) antes en el conjunto de la serie. Ganará la tabla con menor puntuación en la serie, y las demás serán clasificadas consecuentemente.

#### **B10.A4 SISTEMA DE PUNTUACIÓN BAJA**

Añadir al final de la primera frase de la regla A4.2: ‘o, en una serie eliminatoria, el número de tablas en esa prueba eliminatoria’.

Se añade una nueva regla B10.A4.3:

**B10.A4.3** Cuando no se puede completar una prueba eliminatoria, se sumarán los puntos correspondientes a los puestos que no se pudieron puntuar y se dividirán por el número de puestos en esa prueba. Cada tabla inscrita en la prueba clasificatoria obtendrá el número de puntos resultante, redondeado a la décima de punto más cercana (redondear 0,05 al entero superior).

### **B11 MODIFICACIONES A REGLAS PARA LA COMPETICIÓN DE EXPRESIÓN**

Se añaden las siguientes definiciones:

***Entrando y Saliendo*** Una tabla que navega en la misma dirección que las olas, está *entrando*. Una tabla que navega en dirección opuesta, está *saliendo*.

***Saltando*** Una tabla está *saltando* cuando se despega de la cresta de una ola mientras *sale*.

***Adelantando*** Una tabla está *adelantando* desde el momento en que establece un *compromiso* desde *libre a popa* con otra tabla, hasta que está *libre a proa* de ella.

***Posesión*** La tabla que está en primera posición navegando hacia tierra inmediatamente por delante de una ola tiene la *posesión* de esa ola. Sin embargo, cuando sea imposible determinar qué tabla es la primera, aquella que esté a *barlovento* tendrá la *posesión*.

**Adrizándose** Una tabla está *adrizándose* desde el momento en que su vela, o al hacer una salida del agua (water-starting), el participante, está fuera del agua hasta que tiene velocidad para gobernar.

**Surfing** Una tabla hace *surfing* cuando está sobre o inmediatamente por delante de una ola mientras *entra*.

**Transición** Una tabla que está cambiando de *amura*, o que despega mientras está *entrando* o una que no está haciendo *surf*, *saltando*, *volcada* o *adrizándose*, está en *transición*.

## **B11.PARTE 2 – CUANDO LAS TABLAS SE ENCUENTRAN**

Las reglas de la Parte 2 se suprimen y se sustituyen por:

(a) ENTRANDO Y SALIENDO

Una tabla que está *entrando* se *mantendrá separada* de una que está *saliendo*. Cuando dos tablas están *saliendo* o *entrando* en la misma ola, o cuando ninguna de las dos está *saliendo* o *entrando*, una tabla que está *amurada a babor* se *mantendrá separada* de otra que está a *estribor*.

(b) TABLAS EN LA MISMA OLA; ENTRANDO

Cuando dos o más tablas están en la misma ola y *entrando*, una tabla que no tiene la *posesión* se *mantendrá separada*.

(c) LIBRE A POPA; LIBRE A PROA Y ADELANTANDO

Una tabla *libre a popa* y que no está en una ola se *mantendrá separada* de una tabla *libre a proa*. Una tabla que *adelanta* y que no está en una ola se *mantendrá separada*.

(d) TRANSICIÓN

Una tabla que está en *transición* se *mantendrá separada* de una que no lo está. Cuando dos tablas están en *transición* al mismo tiempo, la que está a babor o a popa de la otra se *mantendrá separada*.

(e) SALTANDO

Una tabla que está *saltando* se *mantendrá separada* de una

que no lo está.

### **B11.26 SALIDA Y FINAL DE PRUEBAS ELIMINATORIAS**

La regla 26 se modifica por:

La salida y el final de las pruebas eliminatorias se darán usando las siguientes señales:

(a) SALIDA DE UNA PRUEBA ELIMINATORIA

Cada bandera será arriada al mostrar la siguiente.

<i>Minutos antes de la señal de salida</i>	<i>Señal visual</i>	<i>Señal fónica</i>	<i>Significado</i>
Empieza el período de transición	Número de la prueba eliminatoria con bandera roja	Una	Atención
1	Bandera amarilla	Una	Preparación
0	Bandera verde	Una	Señal de salida

(b) FINAL DE UNA PRUEBA ELIMINATORIA

<i>Minutos antes de la señal de final</i>	<i>Señal visual</i>	<i>Señal fónica</i>	<i>Significado</i>
1	Bandera verde arriada	Una	Aviso para el final
0	Bandera roja	Una	Señal de final

### **B11.38 REGISTRO; ZONA DE RECORRIDO; DURACIÓN DE UNA PRUEBA ELIMINATORIA; AVANCES Y DESCANSOS**

Se añade una nueva regla B11.38:

- (a) No más tarde de la señal de salida de dos pruebas eliminatorias anteriores a la suya, las tablas registrarán ante el comité de regatas los colores y otras particularidades de sus velas o su identificación, de

acuerdo con el método establecido en las instrucciones de regata.

- (b) La zona del recorrido estará definida en las instrucciones de regata y se publicará en el tablón oficial de avisos no más tarde de 10 minutos antes de la señal de salida de la primera prueba eliminatoria. Una tabla será puntuada únicamente mientras esté navegando en la zona del recorrido.
- (c) Cualquier cambio en la duración de una prueba eliminatoria será anunciado por el comité de regatas no más tarde de 15 minutos antes de la señal de salida de la primera prueba eliminatoria de la siguiente ronda.
- (d) Se aplica la regla B10.37.4.

#### **B11.41 AYUDA EXTERNA**

La regla 41 se renumera como regla B11.41.1 y se añade una nueva regla B11.41.2:

**B11.41.2** Un asistente puede facilitar equipo de recambio a una tabla. El asistente no interferirá con las demás tablas en competición. Una tabla cuyo asistente interfiera con otra tabla puede ser penalizada a discreción del comité de protestas.

### **APÉNDICE A – PUNTUACIÓN**

Las reglas del Apéndice A se suprimen y se remplazan por:

#### **B11.A1 PUNTUACIÓN DE LA COMPETICIÓN DE EXPRESIÓN**

- (a) La competición de expresión será puntuada por un panel de tres jueces. Sin embargo, el panel puede estar compuesto por más jueces en número impar, y puede haber dos de estos paneles. Cada juez puntuará cada maniobra según la escala establecida en el anuncio o en las instrucciones de regata.
- (b) El comité de regatas establecerá los criterios de puntuación y los anunciará en el tablón oficial de avisos no más tarde

de 30 minutos antes de la señal de salida de la primera prueba eliminatoria.

- (c) La posición de una tabla en la prueba eliminatoria se determinará por la suma de los puntos otorgados por cada juez. Ganará la tabla con la puntuación más alta y las demás serán clasificadas consecuentemente.
- (d) Para que una serie eliminatoria sea válida deberán haberse celebrado ambas pruebas eliminatorias de la semifinal.
- (e) Con excepción de los miembros del comité de regatas responsables de la puntuación del evento, solo los participantes en una prueba eliminatoria están autorizados a ver las hojas de puntuación de los jueces para esa prueba. Cada hoja de puntuación incluirá el nombre completo del juez.
- (f) Las decisiones de los jueces sobre puntuación no serán motivo para que una tabla solicite una reparación.

#### **B11.A2 EMPATES EN UNA SERIE**

- (a) En una prueba eliminatoria, si hay un empate en la puntuación total otorgada por uno o más jueces, se deshará en favor de la tabla que tenga la puntuación individual más alta en la categoría prioritaria. Si todas las categorías tienen idéntica prioridad, el empate se deshará, en expresión en olas, en favor la tabla con la puntuación individual más alta en navegación en olas, y en estilo libre, en favor de la tabla que tenga la puntuación más alta en impresión general. Si persiste el empate, éste se resolverá, en expresión en olas, en favor de la tabla que tenga la puntuación individual más alta en la categoría sin prioridad, y en estilo libre, el empate se mantendrá en los resultados definitivos.
- (b) Si hay un empate en las puntuaciones de una serie, se resolverá en favor de la tabla que obtuvo mejor puntuación un número mayor de veces que la otra tabla. Se usarán todas las puntuaciones, incluso si son puntuaciones

excluidas.

- (c) Si aún persiste el empate, se repetirá la prueba eliminatoria. Si ello no es posible, el empate se mantendrá en los resultados definitivos.

## **B12 MODIFICACIONES A LAS REGLAS PARA LA COMPETICIÓN DE VELOCIDAD**

Las reglas de la Parte 2 se suprimen y se remplazan por:

### **B12.PARTE 2 – REGLAS GENERALES**

- (a) **SALIDA DESDE EL AGUA**  
Una tabla no realizará salidas desde el agua en el recorrido o en la zona de salida, excepto para alejarse del recorrido a fin de evitar a tablas que están haciendo, o a punto de hacer, una pasada.
- (b) **ABANDONAR LA ZONA DEL RECORRIDO**  
Una tabla que abandona la zona del recorrido se *mantendrá separada* de aquellas que estén haciendo una pasada.
- (c) **CONTROL DEL RECORRIDO**  
Cuando el comité de regatas señala a una tabla con una bandera naranja, ésta es penalizada y su pasada no se tendrá en cuenta.
- (d) **VOLVIENDO A LA ZONA DE SALIDA**  
Una tabla que está volviendo a la zona de salida se mantendrá alejada del recorrido.
- (e) **NÚMERO MÁXIMO DE PASADAS POR CADA TABLA**  
El comité de regatas anunciará el número máximo de pasadas a realizar por cada tabla en una ronda, no más tarde de 15 minutos antes de la señal de salida de la primera ronda.
- (f) **DURACIÓN DE UNA RONDA**

El comité de regatas anunciará la duración de una ronda, no más tarde de 15 minutos antes de la señal de salida de la siguiente ronda.

(g) CONDICIONES PARA ESTABLECER UN RECORD

La distancia mínima para un record mundial es de 500 metros. Se pueden establecer otros records en distancias inferiores. El recorrido será delimitado por postes y referencias en tierra o boyas a flote. Las referencias no serán convergentes.

(h) REGLAS DE VERIFICACIÓN

(1) Un observador designado por el World Sailing Speed Record Council estará presente en los intentos de record mundial, y verificará los tiempos invertidos y la velocidad en las pasadas. En otros intentos de record, el comité de regatas hará las verificaciones.

(2) Un participante no entrará en la zona de control de tiempos ni discutirá ningún asunto relacionado con el cronometraje directamente con los responsables del mismo. Las cuestiones relacionadas con el cronometraje se dirigirán al comité de regatas.

**B12.26 SALIDA Y FINAL DE UNA RONDA**

La regla 26 se modifica por:

Se dará la salida y se señalará el final de las rondas usando las siguientes señales. Cada bandera será arriada al largar la siguiente.

(a) SISTEMA DE SALIDA DE UNA RONDA

<i>Señal</i>	<i>Bandera</i>	<i>Significado</i>
Atentos	Gallardete GI	Recorrido cerrado. Las pruebas se <i>aplazan</i>
Recorrido cerrado	Bandera roja	Recorrido cerrado; Se abrirá en breve

Preparación	Banderas roja y amarilla	El recorrido se abrirá en 5 minutos
Salida	Bandera verde	El recorrido está abierto

(b) FINAL DE UNA PRUEBA ELIMINATORIA

<i>Señal</i>	<i>Bandera</i>	<i>Significado</i>
Aviso para el final	Banderas verde y amarilla	El recorrido se cerrará en 5 minutos
Prolongación	Bandera amarilla	La ronda actual se prolonga 15 minutos
Ronda terminada	Bandera roja	La salida de la nueva ronda se dará en breve

**B12.64 DECISIONES**

La regla 64.1 se suprime y se reemplaza por:

**B12.64.1 Penalizaciones**

- (a) Si una tabla no cumple una regla, puede ser amonestada. Si una tabla es amonestada por segunda vez durante la misma ronda, el comité de regatas la excluirá del resto de la ronda. Una lista con los números de vela de las tablas que han sido amonestadas o excluidas se publicará en un tablón de avisos en las proximidades de la línea de llegada.
- (b) Una tabla que es vista en la zona del recorrido después de haber sido excluida de una ronda, será excluida de la competición sin audiencia y ninguno de sus tiempos o resultados anteriores será válido.
- (c) Una infracción de las reglas de verificación puede ocasionar la exclusión de una tabla de una o más rondas o de la competición.

**APÉNDICE A – PUNTUACIÓN**

Las reglas del Apéndice A se suprimen y se reemplazan por:



### **B12.A1 PUNTUACIÓN DE LA COMPETICIÓN DE VELOCIDAD**

- (a) En las pruebas estándar de velocidad en mar abierto, la posición de una tabla en una ronda estará determinada por la media de las velocidades que haya obtenido en sus dos pasadas más rápidas en esa ronda. Vence la tabla con la media más alta, y las demás serán clasificadas consecuentemente. Si hay tablas empatadas, el empate se resolverá en favor de la tabla con la pasada más rápida en la ronda.
- (b) En formatos de Travesía y de “Alpha Speed”, las tablas serán clasificadas en base a su pasada más rápida en la ronda.
- (c) Si hay un empate en las puntuaciones de una serie entre dos o más tablas, este se resolverá en favor de la(s) tabla(s) con la pasada más rápida durante la competición. Si el empate permanece, se resolverá aplicando las reglas B8.A8.2 y B8.A8.3.

---

## REGLAS PARA REGATAS DE MATCH RACE

---

*Las pruebas de tipo “match” se regirán por el Reglamento de Regatas a Vela con las modificaciones de este Apéndice. A menos que se prescriba otra cosa en el anuncio y en las instrucciones de regata los “matches” serán arbitrados.*

*Nota: En la página web de World Sailing se encuentran disponibles modelos de Anuncio de Regata, Instrucciones de Regata, y Reglas para Regatas de Match Race para participantes ciegos.*

### C1 TERMINOLOGÍA

“Participante” significa el patrón, equipo o barco según resulte apropiado para el evento. Un “flight” significa dos o más “matches” comenzados en la misma secuencia de salidas.

### C2 MODIFICACIONES A LAS DEFINICIONES Y A LAS REGLAS DE LAS PARTES 1, 2, 3 Y 4

#### C2.1 La definición de *Terminar* se modifica por:

***Terminar*** Un barco *termina* cuando cualquier parte de su casco cruza la línea de llegada en la dirección del recorrido desde la última *baliza* después de cumplir todas las penalizaciones. Sin embargo, cuando conforme a la regla C7.2 (d) las penalizaciones se anulan después de que uno o ambos barcos han *terminado*, se considerará que cada uno *terminó* cuando cruzó la línea.

#### C2.2 La definición de *Espacio en Baliza* se modifica por:

***Espacio en Baliza*** El *espacio* que necesita un barco para navegar a su *rumbo debido* para rodear o pasar la *baliza* por su lado prescrito.

#### C2.3 Añadir a la definición de *Rumbo Debido*: “Un barco que se está penalizando o que maniobra para penalizarse no está navegando un *rumbo debido*.”

#### C2.4 En la definición de *Zona* la distancia se modifica por dos esloras.

**C2.5** Se añade una nueva regla 8 a la Parte 1:

**8 ULTIMO PUNTO DE CERTEZA**

Los árbitros asumirán que el estado de un barco o su relación con otro barco no ha cambiado hasta que tengan la certeza de que lo ha hecho.

**C2.6** La regla 13 se modifica por

**13 VIRANDO POR AVANTE O TRASLUCHANDO**

13.1 Después de que un barco pasa de proa al viento, deberá *mantenerse separado* de otros barcos hasta que esté en un rumbo de ceñida.

13.2 Después de que el pujamen de la mayor de un barco navegando en popa cruza la línea de crujía, dicho barco deberá *mantenerse separado* de otros barcos hasta que la mayor porte, o hasta que ya no esté navegando en popa.

13.3 Mientras se aplican las reglas 13.1 o 13.2, las reglas 10, 11 y 12 no son de aplicación. Sin embargo, si dos barcos están sujetos al mismo tiempo a las reglas 13.1 o 13.2, el que está a babor o a popa del otro deberá *mantenerse separado*.

**C2.7** La regla 16.2 se suprime.

**C2.8** La regla 17 se suprime.

**C2.9** La regla 18 se modifica por:

**18 ESPACIO EN BALIZA**

**18.1 Cuándo se Aplica la Regla 18**

La regla 18 se aplica entre barcos que tienen que dejar una *baliza* por la misma banda y al menos uno de ellos está dentro de la *zona*. Sin embargo, no se aplica entre un barco que se aproxima a una *baliza* y otro que la está dejando.

**18.2 Dar Espacio en Baliza**

(a) Cuando el primer barco alcanza la zona,

(1) si los barcos están *comprometidos*, el barco que en ese momento es barco exterior dará, de ahí en

adelante, *espacio en baliza* al barco interior.

- (2) si los barcos no están *comprometidos*, aquel que no ha alcanzado la *zona* dará, de ahí en adelante, *espacio en baliza*.
- (b) Si el barco que tiene derecho a *espacio en baliza* sale de la *zona*, pierde su derecho al *espacio en baliza* y la regla 18.2(a) se aplica de nuevo en caso de ser necesario basándose en la relación entre los barcos en el momento en que la regla 18.2(a) se aplique de nuevo.
- (c) Cuando un barco quedó *comprometido* por el interior, el barco exterior no está obligado a darle *espacio en baliza* si desde el momento en que comenzó el *compromiso* no ha podido hacerlo.

### 18.3 Virar por Avante o Trasluchar

- (a) Si el *espacio en baliza* para un barco incluye un cambio de *amura (bordada)*, la virada por avante o la trasluchada no se efectuará más rápidamente que una virada por avante o trasluchada efectuada para navegar sur *rumbo debido*.
- (b) Cuando un barco con derecho de paso con *compromiso* interior deba cambiar de *amura (bordada)* en una baliza para navegar a su *rumbo debido*, hasta que cambie de *amura (bordada)* no se alejará de la *baliza* más que lo necesario para navegar a ese rumbo. La regla 18.3(b) no se aplica en las *balizas* que conforman una puerta ni en las *balizas* de llegada y un barco no será penalizado por infringir esta regla salvo que la infracción afecte al rumbo de otro barco.

**C2.10** Cuando se aplique la regla 20, además de las voces de aviso se exige que el timonel efectúe las siguientes señales con su brazo:

- (a) para pedir “Espacio para Virar por Avante”, señalar repetida y visiblemente hacia barlovento; y
- (b) para indicar “Vira” señalar repetida y visiblemente hacia el otro barco y hacer un movimiento de barrido hacia barlovento.

**C2.11** La regla 22.3 se suprime.

**C2.12** La regla 24.1 se modifica por: “Cuando sea razonablemente posible un barco que no está *en regata* no interferirá con un barco *en regata* o con una embarcación de árbitros.”

**C2.13** Se añade una nueva regla 24.3: “Cuando barcos en distintos 'matches' se encuentran, una alteración de rumbo de cualquiera de ellos deberá ser coherente con el cumplimiento de una *regla* o con el objetivo de ganar su propio “match.”

**C2.14** La regla 31 se modifica por:

**31 TOCAR BALIZA**

Mientras esté *en regata*, ni los tripulantes ni parte alguna del casco de un barco tocará una *baliza* de salida antes de *salir*; o una *baliza* que indica el comienzo, un límite o el final del tramo del recorrido en el que el barco navega; o una *baliza* de llegada después de haber *terminado*. Además, mientras esté *en regata*, un barco no tocará una embarcación del comité de regatas que tenga la consideración de *baliza*.

**C2.15** La regla 42 será también de aplicación entre las señales de atención y preparación.

**C2.16** La regla 42.2(d) se modifica por: “Remada (sculling): repetidos movimientos del timón para propulsar el barco hacia adelante.”

**C3 SEÑALES DE SALIDA Y MODIFICACIONES A REGLAS RELACIONADAS**

**C3.1 Señales de Salida**

Las señales para dar la salida de un “match” serán las siguientes. Los tiempos se tomarán con respecto a las señales de salida visuales; el fallo de una señal fónica no será tenido en cuenta. Si se navega más de un “match”, la señal de salida de un “match” será la señal de atención para el siguiente.

<i>Tiempo en minutos</i>	<i>Señal visual</i>	<i>Señal fónica</i>	<i>Significado</i>
10	Bandera F izada	Una	Señal de aviso

## Apéndice C REGLAS PARA REGATAS DE MATCH RACE

6	Bandera F Arriada	Ninguna	
5	Numeral izado*	Una	Señal de atención
4	Bandera P izada	Una	Señal de preparación
2	Bandera azul o amarilla o ambas izadas	Una**	Final del período de pre-entrada
1	Bandera P arriada	Una	
0	Señal de atención arriada	Una	Señal de salida

\* Dentro de un flight, el numeral 1 significa “match” 1, el numeral 2 significa “match” 2, etc., a menos que las instrucciones de regata indiquen otra cosa.

\*\* Estas señales se harán solamente si uno o ambos barcos incumplen la regla C4.2. La(s) bandera(s) se mantendrán izadas hasta que los árbitros hayan señalado una penalización o durante un minuto, lo que ocurra antes.

### C3.2 Modificaciones a Reglas Relacionadas

(a) La regla 29.1 se modifica por:

- (1) Cuando al darse su señal de salida cualquier parte del casco, tripulación o equipo de un barco está en el lado del recorrido de la línea de salida o de una de sus prolongaciones, el comité de regatas mostrará con prontitud una bandera azul o amarilla que lo identifique, con un sonido. La bandera se mostrará hasta que tal barco esté completamente en el lado de pre-salida de la línea de salida o de una de sus prolongaciones, o hasta dos minutos después de su señal de salida, según lo que ocurra primero.
- (2) Cuando después de su señal de salida un barco navega desde el lado de pre-salida al lado del recorrido cruzando una de las prolongaciones de la línea de salida y sin haber *salido* correctamente, el comité de regatas mostrará con

prontitud una bandera azul o amarilla que lo identifique. La bandera se mostrará hasta que el barco esté completamente en el lado de pre-salida de la línea de salida o de una de sus prolongaciones, o hasta dos minutos después de su señal de salida, según lo que ocurra primero.’

- (b) En la Señal de Regata Gallardete GI la última frase se modifica por: “La señal de aviso se dará un minuto después arriar esta señal, a menos que en ese momento la prueba se *aplace* nuevamente o se *anule*.”
- (c) En la Señal de Regata N la última frase se modifica por: “La señal de aviso se dará un minuto después de arriar esta señal, a menos que en ese momento la prueba se *anule* nuevamente o se *aplace*.”

### **C3.3 Señales en la Línea de Llegada**

No se usará la señal de regatas Bandera o forma azul.

## **C4 REQUISITOS ANTES DE LA SALIDA**

**C4.1** Al darse su señal de preparación, un barco deberá estar por fuera de una línea perpendicular a la línea de salida y que pasa por la *baliza* de salida en el extremo de ésta que le ha sido asignado. En el cuadro de emparejamientos, el barco que aparece mencionado en la parte izquierda tiene asignado el extremo de babor y mostrará una bandera azul en su parte trasera mientras esté *en regata*. El otro barco tiene asignado el extremo de estribor y mostrará una bandera amarilla en su parte trasera mientras esté *en regata*.

**C4.2** Dentro del período de dos minutos que sigue a su señal de preparación, un barco deberá cruzar y dejar libre la línea de salida, la primera vez desde el lado del recorrido hacia el lado de pre-salida.

## **C5 SEÑALES DE LOS ÁRBITROS**

**C5.1** Una bandera verde y blanca con un sonido largo significa: “No se impone ninguna penalización”.

**C5.2** Una bandera azul o amarilla que identifique a un barco con un sonido largo significa: “El barco identificado deberá efectuar una penalización

conforme a la regla C7.”

- C5.3** Una bandera roja junto con, o con prontitud después de, una bandera azul o amarilla con un sonido largo significa: “El barco identificado deberá efectuar una penalización conforme a la regla C7.3(d).”
- C5.4** Una bandera negra junto con una bandera azul o amarilla con un sonido largo, significa: “El barco señalado está descalificado, el “match” se termina y se concede la victoria al otro barco”.
- C5.5** Un sonido corto significa: “Ahora se ha completado una penalización.”
- C5.6** Sonidos cortos repetidos significan: “Un barco ya no está efectuando una penalización y ésta se mantiene.”
- C5.7** Una forma o una bandera azul o amarilla mostrada desde la embarcación de un árbitro significa: “El barco identificado tiene una penalización pendiente.”

## **C6 PROTESTAS Y SOLICITUDES DE REPARACION INICIADAS POR BARCOS**

- C6.1** Un barco puede protestar contra otro barco:
- (a) por una regla de la Parte 2, excepto la regla 14, mostrando de manera visible una bandera ‘Y’ inmediatamente después de un incidente en el que ha estado involucrado.
  - (b) por una regla no incluida en C6.1(a) o C6.2 mostrando de manera visible una bandera roja tan pronto como sea posible después del incidente.
- C6.2** Un barco no puede protestar a otro barco por:
- (a) la regla 14, a menos que se haya causado un daño o una lesión;
  - (b) una regla de la Parte 2, a menos que estuviera involucrado en el incidente;
  - (c) las reglas 31 o 42; o
  - (d) las reglas C4 o C7.
- C6.3** Un barco que tiene la intención de solicitar una reparación debido a circunstancias que se produjeron antes de que el barco *terminara* o se retirara, deberá mostrar de forma visible una bandera roja tan pronto



como sea posible después de darse cuenta de tales circunstancias, pero no más tarde de dos minutos después de *terminar* o retirarse.

- C6.4** (a) Un barco que protesta conforme a la regla C6.1(a) deberá arriar la bandera 'Y' antes de, o tan pronto como sea posible después de la señal de los árbitros.
- (b) Para que su *protesta* o solicitud de reparación sea válida un barco que proteste conforme a la regla C6.1(b) o que pida reparación conforme a la regla C6.3, deberá mantener desplegada su bandera roja hasta que haya informado a los árbitros después de *terminar* o de retirarse. No es necesario que la *protesta* o la solicitud de reparación se hagan por escrito.

### **C6.5 Decisiones de los árbitros**

- (a) Después de que se haya mostrado una bandera Y, los árbitros decidirán si penalizan o no a un barco. Señalarán su decisión de acuerdo con la regla C5.1, C5.2 o C5.3. Sin embargo, cuando los árbitros penalicen a un barco bajo la regla C8.2 y en el mismo incidente un barco haya mostrado una bandera Y, los árbitros pueden no tener en cuenta la bandera Y.
- (b) La penalización con bandera roja prevista en la regla C5.3 deberá utilizarse cuando un barco haya ganado una posición de control como resultado de la infracción de una *regla*, pero los árbitros no estén seguros de que se cumplan las condiciones para imponer una penalización adicional por iniciativa de los árbitros.

### **C6.6 Decisiones del Comité de Protestas**

- (a) El comité de protestas puede obtener pruebas del modo que le parezca apropiado y puede comunicar su resolución oralmente.
- (b) Cuando el comité de protestas decide que una infracción a una *regla* no ha tenido un efecto significativo sobre el resultado del “match”, puede:
- (1) imponer una penalización de un punto o de parte de un punto;
  - (2) ordenar que se repita el “match”; o

- (3) hacer cualquier otro arreglo que le parezca equitativo, que puede ser no imponer penalización alguna.
- (c) La penalización por infringir la regla 14 cuando se han originado daños o lesiones quedará a la discreción del comité de protestas, y puede incluir la exclusión de ulteriores pruebas en el evento.

**C6.7** Se añade una nueva regla N1.10 al Apéndice N:

**N1.10** En la regla N.1, puede nombrarse a un Árbitro Internacional como miembro del jurado, o de un panel de éste, en lugar de un Juez Internacional.

## **C7 SISTEMA DE PENALIZACIÓN**

### **C7.1 Regla que se Suprime**

Se suprime la regla 44.

### **C7.2 Para todas las Penalizaciones**

- (a) Un barco que ha sido penalizado puede demorar su penalización dentro de los límites de la regla C7.3 y deberá efectuarla como sigue:
  - (1) si está en un tramo del recorrido hacia una *baliza* de barlovento, deberá trasluchar y, tan pronto como sea razonablemente posible, orzar hasta un rumbo de ceñida.
  - (2) si está en un tramo del recorrido hacia una *baliza* de sotavento o hacia la línea de llegada, deberá virar por avante y, tan pronto como sea razonablemente posible, arribar hasta un rumbo de más de noventa grados con respecto al viento real.
- (b) Añadir a la regla 2: “Cuando esté en *regata*, un barco no necesita hacer una penalización a no ser que un árbitro se lo indique.”
- (c) Un barco completa un tramo del recorrido cuando su proa cruza la prolongación de la línea que une la *baliza* anterior con la *baliza* que está rodeando, o, si se halla en el último tramo, cuando *termina*.
- (d) No se considerará que un barco penalizado ha *terminado* hasta que se penalice y a continuación navegue completamente hasta

el lado del recorrido de la línea de llegada y, seguidamente, *termine*, excepto cuando se anule la penalización antes o después de cruzar la línea de llegada

- (e) Cuando un barco tenga una o dos penalizaciones pendientes y el otro barco en su “match” sea penalizado, se anulará una penalización para cada barco excepto que una penalización señalada con 'bandera roja' no anulará, ni será anulada por, otra penalización.
- (f) Si un barco acumula más de dos penalizaciones pendientes, los árbitros señalarán su descalificación conforme a la regla C5.4.

### **C7.3 Limitaciones a las Penalizaciones**

- (a) Un barco que efectúe una penalización que incluya una virada por avante tendrá el puño de driza del spinnaker por debajo del pinzote de la botavara de la mayor desde el momento en que pase de proa al viento hasta que esté en un rumbo de ceñida.
- (b) Ninguna parte de la penalización se efectuará dentro de la *zona* de una *baliza* que haya que rodear y que indique el comienzo, un límite o el final del tramo en el que el barco navega.
- (c) Cuando un barco tenga una penalización pendiente, puede efectuarla en cualquier momento después de *salir* y antes de *terminar*. Si tiene dos penalizaciones pendientes, deberá efectuar una de ellas tan pronto como sea razonablemente posible, pero no antes de *salir*.
- (d) Si los árbitros muestran una bandera roja junto con, o con prontitud tras mostrar una bandera de penalización, el barco penalizado deberá efectuar su penalización tan pronto como sea razonablemente posible pero no antes de *salir*.

### **C7.4 Efectuar y Completar las Penalizaciones**

- (a) Cuando un barco que tiene una penalización pendiente esté en un tramo hacia una *baliza* de barlovento y trasluche, o esté en un tramo hacia una *baliza* de sotavento o la línea de llegada y pase de proa al viento, se está penalizando.
- (b) Cuando un barco que se esté penalizando no efectúa la

penalización correctamente o no la completa tan pronto como sea razonablemente posible, ya no la está efectuando. Los árbitros lo señalarán como exige la regla C5.6.

- (c) La embarcación de árbitros de cada “match” mostrará banderas o formas azules o amarillas, cada una de ellas indicando una penalización pendiente. Cuando un barco se haya penalizado, o cuando se cancele una penalización, se quitará una bandera o forma con la señal fónica correspondiente. Un fallo de los árbitros al hacer estas señales no afectará al número de penalizaciones pendientes.

## **C8 PENALIZACIONES POR INICIATIVA DE LOS ÁRBITROS**

### **C8.1 Modificaciones al reglamento:**

- (a) Las reglas 60.2(a) y 60.3(a) no se aplican a *reglas* que pueden ser penalizadas por los árbitros.
- (b) La regla 64.1(a) se modifica en el sentido que la previsión de exoneración a un barco puede ser aplicada por los árbitros sin audiencia y prevalece sobre cualquier regla de este apéndice con la que esté en contradicción.

**C8.2** Cuando los árbitros decidan que un barco ha infringido las reglas 31, 42, C4, C7.3(c) o C7.3(d), ese barco será penalizado señalándolo conforme a la regla C5.2 o C5.3. Sin embargo, si un barco es penalizado por infringir una regla de la parte 2 y en el mismo incidente infringe la regla 31, no será penalizado por la infracción de la regla 31. Además, un barco que muestre una bandera equivocada o que no muestre la bandera correcta será avisado verbalmente y se le dará la oportunidad de corregir su error antes de ser penalizado.

**C8.3** Cuando los árbitros deciden que un barco:

- (a) ha adquirido una ventaja significativa como consecuencia de infringir una *regla* a pesar de haberse penalizado; o
  - (b) ha infringido deliberadamente una *regla*; o
  - (c) ha cometido una falta contra la deportividad,
- ese barco será penalizado conforme a las reglas C5.2, C5.3 o C5.4.

**C8.4** Cuando los árbitros o los miembros del comité de protestas deciden que un barco puede haber infringido una *regla* distinta de las relacionadas en C6.1(a) o C6.2, informarán de ello al comité de protestas para que éste, cuando sea adecuado, actúe conforme a las reglas 60.3 y C6.6.

**C8.5** Cuando, después de que un barco haya *salido*, los árbitros quedan convencidos de que el otro barco no va a *salir*, pueden señalar conforme a la regla C5.4 que este otro barco está descalificado y que el “match” ha finalizado.

**C8.6** Cuando los árbitros de un match, junto con al menos otro árbitro, deciden que un barco ha infringido la regla 14 y ha habido daños, pueden imponerle, sin audiencia, una penalización de puntos. El participante será informado de la penalización tan pronto como sea práctico y, en ese momento, puede solicitar una audiencia. En este caso, el comité de protestas actuará conforme a la regla C6.6. Cualquier penalización decidida por el comité de protestas puede ser mayor que la impuesta por los árbitros. Cuando los árbitros decidan que es apropiado imponer una penalización de más de un punto, actuarán conforme a la regla C8.4.

## **C9 SOLICITUDES DE REPARACIÓN O DE REAPERTURA; APELACIONES; OTROS PROCEDIMIENTOS**

**C9.1** No habrá solicitudes de reparación ni apelaciones sobre una resolución tomada de acuerdo con las reglas C5, C6, C7 o C8. La tercera frase de la regla 66 se modifica por: ‘Una *parte* no puede solicitar una reapertura de audiencia’.

**C9.2** Un participante no podrá fundamentar una solicitud de reparación en la reclamación de que una embarcación oficial no actuó de forma adecuada. El comité de protestas puede decidir conceder reparación en tales circunstancias pero sólo si cree que la embarcación oficial, incluyendo una embarcación de árbitros, pudo haber interferido seriamente con un barco participante.

**C9.3** No se pueden iniciar procedimientos de ningún tipo en relación con cualquier acción u omisión de los árbitros, excepto tal como se permite en C9.2.

## **C10 PUNTUACIÓN**

- C10.1** El participante vencedor de un “match” recibirá un punto (medio punto cada uno de ambos participantes en caso que no se pueda decidir quien venció); el perdedor no recibirá ningún punto.
- C10.2** Cuando un participante se retire de parte de un evento se mantendrán los resultados de los “matches” completados.
- C10.3** Cuando un único “round-robin” finaliza sin completarse o un “round robin” múltiple finaliza durante el primer “round robin”, la puntuación de un participante será igual al promedio de los puntos obtenidos por ese participante en cada “match” que haya navegado. Sin embargo, si alguno de los participantes ha completado menos de un tercio de los encuentros programados, el “round robin” no se tendrá en cuenta y, si ello es necesario, el evento se declarará nulo. Para deshacer un empate conforme a la regla C11.1(a), la puntuación de un participante será igual al promedio de los puntos por “match” entre los participantes empatados.
- C10.4** Cuando un “round-robin” múltiple finalice con un “round-robin” incompleto, sólo se dispondrá de un punto para todos los “matches” completados entre dos participantes cualesquiera, que se dividirá como sigue:

<i>Número de “matches” completados entre dos participantes cualesquiera</i>	<i>Puntos por cada victoria</i>
1	Un punto
2	Medio punto
3	Un tercio de punto
(etc.)	

- C10.5** En una serie “round-robin”,
- los participantes serán clasificados en el orden de su puntuación total, primero el que tenga la puntuación mayor;
  - un participante que ha ganado un “match” pero que es descalificado por infringir una *regla* contra un participante en otro “match” perderá el punto en ese “match” (sin embargo, el participante perdedor no recibirá ese punto); y
  - la posición final entre participantes que han navegando en grupos diferentes se determinará por la mayor puntuación.

**C10.6** Las instrucciones de regata de una serie eliminación deberán especificar el número mínimo de puntos exigido para ganar una serie entre dos participantes. Cuando una serie de eliminación finalice, se decidirá a favor del participante con la mayor puntuación.

## **C11 EMPATES**

### **C11.1 Series “Round-Robin”**

*En una serie “round-robin” los participantes serán asignados a uno o más grupos y competirán contra todos los demás participantes de su grupo una o más veces. Cada fase separada identificada como tal en el formato del evento, constituirá una serie 'round-robin' distinta con independencia del número de veces que un participante compita contra otro en esa fase.*

Los empates entre dos o más participantes en una serie “round-robin” se desharán por los métodos siguientes, aplicados en ese orden hasta resolver todos los empates. Cuando uno o más empates se deshagan sólo parcialmente, se volverán a aplicar las reglas C11.1(a) a C11.1(e) a los que queden. Los empates se resolverán a favor del (de los) participante(s) que:

- (a) clasificado en orden, tenga la puntuación mayor en los “matches” entre los participantes empatados;
- (b) cuando el empate sea entre dos participantes en un “round-robin” múltiple, haya ganado el último “match” entre ambos participantes;
- (c) tenga más puntos contra el participante mejor clasificado en la serie “round-robin” o, si fuera necesario, contra el segundo mejor clasificado, y así sucesivamente hasta que el empate se resuelva. Cuando hayan de resolverse dos empates diferentes pero la solución de uno de ellos dependa de la resolución del otro, se usarán los siguientes principios en el procedimiento de la regla C11.1(c):
  - (1) El empate para la posición más alta se resolverá antes que el empate para la posición más baja, y
  - (2) Todos los participantes en el empate para la posición más

baja serán considerados como un solo participante a los efectos de la regla C11.1(c);

- (d) tras aplicar la regla C10.5(c), tenga la mejor clasificación en los diferentes grupos, con independencia del número de participantes en cada grupo;
- (e) tenga la mejor clasificación en la fase más reciente del evento (pruebas de flota, “round-robin”, etc.).

### **C11.2 Series de Eliminación**

Los empates (incluyendo una puntuación de 0-0) entre participantes en una serie de eliminación se desharán por los métodos siguientes, aplicados en ese orden hasta resolver el empate. El empate se resolverá a favor del participante que:

- (a) esté mejor clasificado en la serie “round-robin” más reciente, aplicando la regla C11.1 de ser necesario.
- (b) haya ganado el más reciente “match” completado en el evento entre los participantes empatados.

### **C11.3 Empates Restantes**

Cuando las reglas C11.1 o C11.2 no resuelven un empate

- (a) si es necesario resolver el empate para una fase posterior del evento (o para otro evento respecto del cual el evento sea clasificatorio), el empate se deshará celebrando, si es posible, una prueba de desempate. Si el Comité de Regatas decide que no es posible celebrar una prueba de desempate, el empate se deshará en favor del participante con la puntuación más alta en la serie “round robin”, después de haber excluido la puntuación de la primera prueba de cada uno de los participantes empatados. Si el empate permanece, se excluirá la puntuación de la segunda prueba de cada uno de los participantes empatados, y así sucesivamente hasta deshacer el empate. Cuando un empate se deshaga parcialmente, el resto se deshará aplicando de nuevo las reglas C11.1 o C11.2.
- (b) puede usarse una prueba de desempate, pero no un sorteo, para decidir el ganador de un evento que no clasifica directamente para



otro evento, o la posición final entre participantes eliminados en una fase de una serie de eliminación.

- (c) cuando no se deshaga el empate, los premios en metálico o los puntos del ranking de las plazas empatadas se sumarán y se dividirán en partes iguales entre los participantes empatados.

## REGLAS PARA REGATAS POR EQUIPOS

---

*Las regatas por equipos se regirán por el Reglamento de Regatas a Vela con las modificaciones de este Apéndice.*

### D1 MODIFICACIONES A LAS REGLAS DE REGATA

#### D1.1 Definiciones y Reglas de las Partes 2 y 4

- (a) En la definición de *Zona*, la distancia se modifica a dos esloras.
- (b) La regla 18.2(b) se modifica por:

Si los barcos están *comprometidos* cuando el primero de ellos alcanza la *zona*, el barco que en ese momento es barco exterior dará, de ahí en adelante, *espacio en baliza* al barco interior. Si un barco está *libre a proa* cuando alcanza la *zona*, o más tarde queda *libre a proa* cuando otro barco pasa de proa al viento, el barco que en ese momento está *libre a popa* le dará, de ahí en adelante, *espacio en baliza*.
- (c) Se suprime la regla 18.4.
- (d) Cuando se aplique la regla 20, además de las voces de aviso se exige que el timonel efectúe las siguientes señales con su brazo:
  - (1) para pedir “Espacio para Virar por Avante”, señalar repetida y visiblemente hacia barlovento; y
  - (2) para indicar “Vira”, señalar repetida y visiblemente hacia el otro barco, haciendo un movimiento de barrido hacia barlovento.

Las instrucciones de regata pueden eliminar esta exigencia.

- (e) La regla 24.1 se modifica por: “Si ello es razonablemente posible, un barco que no está *en regata* no interferirá con un barco que lo está, y un barco que haya *terminado* no interferirá con un barco que no lo haya hecho.”
- (f) Añadir una nueva regla 24.3: “Cuando se encuentren barcos que participan en pruebas distintas, una alteración de rumbo de

cualquiera de ellos deberá ser coherente con el cumplimiento de una *regla* o con el objetivo de ganar su propia prueba.”

- (g) Añadir a la regla 41:
  - (e) ayuda de otro barco de su equipo, siempre que no utilice ningún medio de comunicación electrónico.
- (h) Se suprime la regla 45.

### **D 1.2 Protestas y Solicitudes de Reparación**

- (a) La regla 60.1 se modifica por:  
Un barco puede
  - (a) Protestar a otro barco, pero no por una supuesta infracción de una regla de la Parte 2 a menos que haya estado implicado en el incidente o que en el incidente se haya producido un contacto entre miembros del otro equipo; o
  - (b) Solicitar una reparación.
- (b) La regla 61.1 (a) se modifica de forma que un barco puede arriar la bandera roja una vez que la haya mostrado de manera ostensible.
- (c) Un barco que tiene la intención de solicitar una reparación por un incidente ocurrido en la zona de regatas deberá mostrar una bandera roja en la primera oportunidad razonable después de incidente. Deberá mostrar la bandera hasta que el comité de regatas o un árbitro confirme que la ha visto.
- (d) El comité de protestas o el comité de regatas no protestarán a un barco por infringir una regla de la Parte 2, la regla 31 o la regla 42 excepto
  - (1) si basan su protesta en el informe de un árbitro que ha mostrado una bandera negra y blanca; o
  - (2) bajo la regla 14, después de recibir un informe, de cualquier fuente, alegando que se han producido daños o lesiones.
- (e) No es necesario presentar por escrito las *protestas* y las solicitudes de reparación. El comité de protestas puede recibir

declaraciones en la forma que considere más apropiada y comunicar su resolución verbalmente.

- (f) Un barco no tiene derecho a reparación por daños o lesiones causadas por un barco de su equipo.
- (g) Cuando un barco proporcionado por la autoridad organizadora sufre una rotura, se aplicará la regla D5.

### **D 1.3 Penalizaciones**

- (a) La regla 44.1 se modifica por:

Un barco que puede haber infringido una o más reglas de la Parte 2, la regla 31 o la regla 42, en un incidente mientras está en *regata*, puede realizar una Penalización de Un Giro. Sin embargo, cuando un barco puede haber infringido una regla de la Parte 2 y la regla 31 en el mismo incidente no necesita penalizarse por la infracción de la regla 31.

- (b) Un barco se puede penalizar retirándose de la prueba. Si lo hace, deberá informar de ello al comité de regatas tan pronto como sea posible y se añadirán 6 puntos a su puntuación.
- (c) No habrá penalización alguna por infringir una regla de la Parte 2 cuando el incidente ocurra entre barcos del mismo equipo y no haya contacto.

## **D2 PRUEBAS CON ÁRBITROS**

### **D2.1 Cuándo se Aplica la Regla D2**

La regla D2 se aplica en pruebas con árbitros. Las pruebas que vayan a ser arbitradas serán identificadas en las instrucciones de regata o largando la bandera J no más tarde de la señal de atención.

### **D2.2 Protestas Iniciadas por Barcos**

Cuando un barco protesta bajo una regla de la Parte 2 o bajo las reglas, 31 o 42 por un incidente ocurrido en la zona de regata, no tiene derecho a una audiencia y se aplica lo siguiente:

- (a) El barco dará una voz de “Protesto” y mostrará de forma ostensible una bandera roja en la primera oportunidad razonable para cada una de estas acciones.

- (b) Se dará a los barcos tiempo para responder. Un barco implicado en el incidente puede responder con prontitud la penalización apropiada o indicando claramente que la va a hacer tan pronto como le sea posible.
- (c) Si ningún barco se penaliza, un árbitro decidirá si impone alguna penalización.
- (d) Si más de un barco infringió una regla y no es exonerado, un árbitro puede penalizar a aquellos barcos que infringieron una regla y que no hicieron la penalización apropiada.
- (e) El árbitro señalará su decisión de acuerdo con la regla D2.4.
- (f) Un barco que ha sido penalizado por un árbitro, hará una Penalización de Dos Giros.

### **D2.3 Penalizaciones por Iniciativa de los Árbitros**

Un árbitro puede penalizar a un barco sin una *protesta* de otro barco, o informar del incidente al comité de protestas, o las dos cosas, cuando dicho barco

- (a) haya infringido la regla 31 o la regla 42 y no se haya penalizado;
- (b) haya infringido una regla de la Parte 2 y causado un contacto con otro barco de su equipo o con un barco en una prueba diferente, y ninguno de los barcos se haya penalizado;
- (c) infringe una *regla* y su equipo adquiere una ventaja a pesar de que ese barco, u otro barco de su equipo, se penalice;
- (d) haya infringido la regla 14 y se hayan causado daños o lesiones;
- (e) haya indicado claramente que va a realizar una penalización de Un Giro, pero no lo haya hecho;
- (f) no haya realizado la penalización señalada por un árbitro;
- (g) haya cometido una grave falta contra la deportividad.

El árbitro señalará su decisión de acuerdo con la regla D2.4. Un barco penalizado por un árbitro realizará una penalización de Dos Giros excepto si el árbitro da una voz indicando un número de giros determinado, y en ese caso el barco deberá realizar el número de Giros indicado.

## **D2.4 Señales de los Árbitros**

Un árbitro señalará su decisión con un sonido largo y mostrando una bandera como se indica a continuación:

- a) Para señalar que no se impone ninguna penalización, una bandera verde y blanca
- (b) Para penalizar a uno o más barcos, una bandera roja. El árbitro dará una voz o señal para identificar cada barco penalizado.
- (c) Para informar del incidente al comité de protestas, una bandera blanca y negra.

## **D2.5 Procedimiento de Protestas con Dos Banderas**

*Esta regla será de aplicación solamente si así lo determinan las instrucciones de regata y reemplazará a la regla D2.2*

Cuando un barco protesta bajo una regla de la Parte 2 o las reglas, 31 o 42 por un incidente ocurrido en la zona de regatas, no tiene derecho a una audiencia y se aplica lo siguiente:

- (a) El barco dará una voz de ‘Protesto’ y mostrará de forma ostensible una bandera roja en la primera oportunidad razonable para cada una de estas acciones.
- (b) Se dará a los barcos tiempo para responder. Un barco implicado en el incidente puede responder con prontitud la penalización apropiada o indicando claramente que la va a hacer tan pronto como le sea posible.
- (c) Si el barco protestado no responde, el barco que protesta puede solicitar una decisión mostrando de manera ostensible una bandera amarilla y dando una voz de “Árbitro”.
- (d) Un árbitro decidirá entonces si impone alguna penalización.
- (e) Un árbitro señalará su decisión de acuerdo con la regla D2.4.
- (f) Si un barco da una voz solicitando la decisión de un árbitro sin haber cumplido el procedimiento para protestas, el árbitro señalará que no se impone ninguna penalización.
- (g) Un barco que ha sido penalizado por un árbitro hará una penalización de Dos Giros.

## **D2.6 Arbitraje Limitado**

*Esta regla será de aplicación solamente si así lo determinan las instrucciones de regata y modifica las reglas D2.2 y D2.5.*

Cuando un barco protesta y o bien no se señala ninguna decisión, o bien un árbitro muestra una bandera amarilla con un sonido largo para indicar que no tiene suficientes hechos para tomar una decisión, el barco que protesta tiene derecho a una audiencia.

## **D2.7 Limitaciones en Otros Procedimientos**

Las decisiones, acciones u omisiones de un árbitro

- (a) no serán motivo para solicitar una reparación,
- (b) no serán apelables bajo la regla 70, o
- (c) no serán motivo para *anular* una prueba una vez que ha empezado

El comité de protestas puede decidir considerar dar una reparación si cree que un barco oficial, incluyendo una embarcación de árbitros, puede haber interferido seriamente con un barco participante.

## **D3 PUNTUACIÓN DE UNA PRUEBA**

- D3.1**
- (a) Cada barco que termine una prueba recibirá puntos iguales a su posición de llegada. Todos los demás barcos recibirán un número de puntos igual al número de barcos con derecho a regatear.
  - (b) Cuando un barco es OCS se añadirán 10 puntos a su puntuación, a menos que se retire tan pronto como le sea posible después de la señal de salida.
  - (c) Cuando un barco no realiza una penalización impuesta por un árbitro cerca o en la línea de llegada, obtendrá la puntuación correspondiente al último puesto y las puntuaciones de los demás barcos se modificarán consecuentemente.
  - (d) Cuando un comité de protestas decide que un barco que es *parte* en la audiencia de una protesta ha infringido una *regla* y no es exonerado,
    - (1) si el barco no realizó una penalización, se añadirán 6 puntos a su puntuación;

- (2) si el equipo ha obtenido una ventaja a pesar de que se le impuso y realice una penalización, se puede incrementar la puntuación del barco;
- (3) Si el barco ha infringido las reglas 1 ó 2, la regla 14 cuando ha originado daños o lesiones, o una *regla* mientras no estaba *en regata*, su equipo puede ser penalizado con la mitad o más de sus victorias en pruebas, o puede no ser penalizado. Las victorias descontadas no se otorgarán a ningún otro equipo.

**D3.2** Cuando todos los barcos de un equipo han *terminado*, se han retirado, o no han *salido* correctamente, los barcos del otro equipo que estén *en regata* en ese momento recibirán los puntos que hubieran recibido de haber *terminado*.

**D3.3** Gana la prueba el equipo con menor puntuación total. Si las puntuaciones totales son iguales, gana el equipo que no ha conseguido el primer puesto.

## **D4 PUNTUACIÓN DE UNA FASE**

### **D4.1 Terminología**

- (a) El formato de competición de un evento consistirá de una o más fases.
- (b) En una fase de “round-robin” los equipos serán asignados a uno o más grupos y navegarán uno o más “round-robins”. Un “round-robin” es un programa de pruebas en el que cada equipo compite una vez contra cada equipo del mismo grupo.
- (c) En una fase de eliminación los equipos competirán en “matches”. Un “match” es una o más pruebas entre dos equipos.
- (d) El anuncio o las instrucciones de regata pueden establecer otros formatos y sistemas de puntuación.

### **D4.2 Dar por Terminada una Fase**

- (a) El comité de regata puede dar por terminada una fase en cualquier momento que sea razonable, teniendo en consideración los inscritos, las condiciones reinantes, las limitaciones de tiempo y



otros factores relevantes.

- (b) Cuando se dé por finalizada una fase de “round-robin”, cualquier “round-robin” de la fase en el que se hayan completado como mínimo el 80% de las pruebas programadas, será clasificado como si se hubiese completado; si se han completado menos pruebas, no se puntuará el “round-robin”, pero se podrá utilizar para deshacer los empates.

#### **D4.3 Puntuación de una Fase de “Round Robin”**

- (a) En una fase de “round-robin” los equipos serán clasificados según el número de pruebas ganadas, el que tenga más victorias será el primero. Si todos los equipos de un mismo grupo en el “round-robin” no han completado el mismo número de pruebas, serán clasificados de acuerdo con el porcentaje de victorias, el equipo con el porcentaje más alto será el primero.
- (b) Si no se completa un “round-robin” de la fase, los equipos serán clasificados según los resultados obtenidos de todos los “round-robin” completados en la fase.

#### **D4.4 Empates en una Fase “Round-Robin” Completada**

Los empates en una fase de “round-robin” completada se desharán usando, en el siguiente orden, solamente los resultados en la fase:

- (a) el mayor número de victorias en todas las pruebas en las que los equipos empatados se enfrentaron;
- (b) el menor número de puntos totales obtenidos en todas las pruebas en las que los equipos empatados se enfrentaron;
- (c) si dos equipos permanecen empatados, el vencedor de la última prueba entre ellos;
- (d) el promedio más bajo de los puntos obtenidos en todas las pruebas contra oponentes comunes;
- (e) una prueba de desempate cuando sea posible, y si no un sistema de azar.

Si aplicando alguno de los criterios anteriores, un empate se resuelve parcialmente, el empate restante se resolverá comenzando de nuevo por

la regla D4.4(a).

#### **D4.5 Empates en una Fase “Round Robin” Incompleta**

Los empates en una fase “round-robin” incompleta se resolverán cuando sea posible usando los resultados de las pruebas entre los equipos empatados en cualquier “round-robin” incompleto. Otros empates se desharán de acuerdo con la regla D4.4.

#### **D4.6 Puntuación de una Fase de Eliminación**

El vencedor de un match será el primer equipo en alcanzar el número de victorias determinadas en las instrucciones de regata.

#### **D4.7 Fase de Eliminación Incompleta**

Si no se completa un match en una fase de eliminación (incluyendo 0-0) el resultado del match se establecerá usando, en orden:

- (a) el mayor número de victorias en el match incompleto;
- (b) el mayor número de victorias en todas las pruebas en el evento entre los equipos empatados;
- (c) el equipo mejor clasificado en la fase de “round-robin” más reciente, aplicando la regla D4.4(a) si fuera necesario;
- (d) el ganador de la última prueba en que ambos equipos se enfrentaron.

Si después de aplicar esta regla no se pudiera establecer un resultado, el empate en la fase permanecerá, a menos que las instrucciones de regata prevean otro resultado.

### **D5 ROTURAS CUANDO LA AUTORIDAD ORGANIZADORA PROPORCIONA LOS BARCOS**

**D5.1** La regla D5 se aplica cuando la autoridad organizadora proporciona los barcos.

**D5.2** Un barco que sufre una rotura en la zona de regatas, puede solicitar un cambio de puntuación mostrando una bandera roja en la primera oportunidad razonable después de la rotura y hasta que el comité de regatas o un árbitro confirmen que la han visto. De ser posible, el barco continuará en *regata*.

- D5.3** El comité de regatas decidirá las solicitudes de cambio de puntuación de acuerdo con las reglas D5.4 y D5.5. Podrá recibir declaraciones del modo que le parezca apropiado y puede comunicar su decisión verbalmente.
- D5.4** Cuando el comité de regatas decide que la posición de llegada de un equipo fue significativamente perjudicada, que la rotura ocurrió sin culpa alguna por parte de la tripulación, y que en esas circunstancias una tripulación razonablemente competente no habría podido evitar la rotura, tomará la decisión más equitativa posible. Esta puede ser *anular* la prueba y repetirla o, cuando la posición de llegada del barco hubiere sido predecible, concederle el número de puntos correspondiente a tal posición. Cualquier duda con respecto a la posición de un barco en el momento de sufrir la rotura se resolverá en su contra.
- D5.5** Una rotura causada por material defectuoso suministrado o por la infracción de una *regla* por un adversario, no será considerada normalmente como culpa de la tripulación, pero una rotura causada por un manejo negligente del barco, por un vuelco o por una infracción cometida por un barco del mismo equipo sí lo será. En caso de duda, se presumirá que no ha sido culpa de la tripulación.

## Apéndice E

# REGLAS PARA REGATAS DE RADIO CONTROL

[Volver](#)

*Las regatas de radio control se regirán por el Reglamento de Regatas a Vela con las modificaciones de este Apéndice.*

## **E1 MODIFICACIONES A LAS DEFINICIONES, TERMINOLOGÍA Y A LAS REGLAS DE LAS PARTES 1, 2 Y 7**

### **E1.1 Definiciones**

Añadir a la definición de *Conflicto de Intereses*:

Sin embargo, un observador no incurre en conflicto de intereses por el mero hecho de ser un participante.

En la definición de *Zona* la distancia se modifica por cuatro esloras.

Añadir una nueva definición:

***Inutilizado*** Un barco está *inutilizado* mientras no pueda continuar en la flota.

### **E1.2 Terminología**

En la Introducción, el párrafo Terminología se modifica como sigue:

- (a) “Barco” significa un barco a vela controlado por señales de radio y que no tiene tripulación. Sin embargo, en las reglas de las Partes 1 y 5, la regla E6 y las definiciones de *Parte* y de *Protesta*, “barco” incluye al participante que lo controla.
- (b) “Participante” es la persona encargada de controlar un barco utilizando señales de radio.
- (c) En las reglas de este reglamento, pero no en sus apéndices, se reemplazará la palabra “prueba” por “flota”. En este apéndice, una prueba consiste en una o más flotas, y se completa cuando se completa la última flota de la prueba.

### **E1.3 Reglas de las Partes 1, 2 y 7**

- (a) La regla 1.2 se suprime.

- (b) En la regla 20, las voces y las respuestas las dará el competidor que controla el barco.
- (c) La regla 23 se modifica por: “Si es posible, un barco evitará a un barco *inutilizado*.”
- (d) La regla 90.2(c) se modifica por:  
Las modificaciones a las instrucciones de regata pueden comunicarse de forma oral, a todos los participantes afectados, antes de la señal de atención de la flota en cuestión. Cuando ello sea apropiado, estas modificaciones se confirmarán por escrito.

## **E2 REGLAS ADICIONALES DURANTE LA REGATA**

*La regla E2 se aplica solo mientras los barcos están en regata.*

### **E2.1 Requisitos para las Voces**

- (a) Las voces se darán de forma que sea razonable esperar que el participante a quien van dirigidas las oiga.
- (b) El número de vela de un barco se voceará gritando cada uno de sus dígitos; por ejemplo “uno - cinco” en lugar de “quince”.

### **E2.2 Ayuda Táctica**

Un participante no dará ningún consejo táctico ni estratégico a otro participante que está controlando un barco *en regata*.

### **E2.3 Barco Sin Radio Control**

Un participante que haya perdido el control de su barco dará con prontitud y repetirá la voz de “(número de vela del barco) sin control” y el barco deberá retirarse.

### **E2.4 Antenas**

Si la longitud de la antena extendida es superior a 200mm, el extremo se protegerá adecuadamente.

### **E2.5 Interferencias de Radio**

Está prohibido transmitir señales de radio que provoquen interferencias con el control de otros barcos. Un participante que infrinja esta regla no volverá a *regatear* hasta que el comité de regatas lo autorice.

## **E3 DIRECCIÓN DE UNA REGATA**

### **E3.1 Zona de Control**

Las instrucciones de regata pueden especificar una zona de control; Si no lo hacen, será ilimitada. Los participantes deberán permanecer en la zona de control cuando controlen barcos que estén *en regata*, excepto brevemente para manipular y soltar o re-botar el barco.

### **E3.2 Zona de Botadura**

Las instrucciones de regata pueden especificar una zona de botadura y su utilización; Si no lo hacen, será ilimitada.

### **E3.3 Tablero de Recorrido**

Las instrucciones de regata pueden exigir que el recorrido se muestre en un tablero. De ser así, el tablero se situará próximo a o dentro de la zona de control.

### **E3.4 Salida y Llegada**

(a) La regla 26 se modifica como sigue:

Se dará la salida de las flotas utilizando señales de atención, preparación y salida a intervalos de un minuto. Durante el minuto anterior a la señal de salida se harán señales adicionales, fónicas o verbales, a intervalos de diez segundos, y, durante los últimos diez segundos, a intervalos de un segundo. Cada señal se cronometrará desde el inicio de la misma.

(b) Las líneas de salida y de llegada estarán situadas entre el lado del recorrido de las *balizas* de salida y de llegada.

### **E3.5 Llamada Individual**

La regla 29.1 se modifica por:

Cuando al darse su señal de salida cualquier parte de un barco esté en el lado del recorrido de la línea de salida o deba cumplir con la regla 30.1, el comité de regatas dará con prontitud la voz "Llamada (números de vela)" y repetirá la voz cuando sea apropiado. Esta regla no se aplica cuando se aplican las reglas 30.3 o 30.4.

### **E3.6 Llamada General**

La regla 29.2 se modifica por:

Cuando al darse la señal de salida el comité de regatas no puede identificar barcos que están en el lado del recorrido de la línea de salida o a los que se aplica la regla 30, o si ha habido un error en el procedimiento de salida, el comité de regatas puede dar y repetir de forma apropiada la voz de "Llamada General" con dos señales fónicas fuertes. Normalmente, la señal de atención para una nueva salida se dará poco después.

### **E3.7 Reglas de las Banderas U y Negra**

Cuando el comité de regatas informa a un barco de que ha infringido la regla 30.3 o la regla 30.4, el barco abandonará inmediatamente la zona de regatas.

### **E3.8 Otros Cambios a las Reglas de la Parte 3**

- (a) Las reglas 30.2 y 33 se suprimen.
- (b) Todas las señales hechas por el comité de regatas serán orales o mediante otros sonidos. No son necesarias las señales visuales, a no ser que las instrucciones de regata especifiquen lo contrario.
- (c) No se acortarán los recorridos.
- (d) La regla 32.1(a) se modifica por: “por mal tiempo o por tormenta,”.

### **E3.9 Participantes inutilizados.**

El comité de regatas adoptará una solución tan justa como sea posible para posibilitar que un participante inutilizado compita en términos de igualdad.

## **E4 REGLAS DE LA PARTE 4**

### **E4.1 Reglas de la Parte 4 que se Suprimen**

Se suprimen las reglas 40, 43, 44.3, 45, 47, 48, 49, 50, 52 y 54.

### **E4.2 Ayuda Externa**

La regla 41 se modifica por:

Un barco o el participante que lo controla no recibirá ayuda externa de procedencia alguna, excepto:

- (a) la ayuda necesaria como consecuencia directa de un participante que enferma, se lesiona o está en peligro;
- (b) la ayuda que puede recibir de otro participante cuando su barco se haya enganchado con otro barco;
- (c) la ayuda que puede recibir de una embarcación del comité de regatas cuando su barco se haya enganchado, haya varado o esté en peligro;
- (d) ayuda en forma de información gratuita y disponible para todos los participantes.
- (e) información no solicitada procedente de una fuente desinteresada. Un participante no es una fuente desinteresada a menos que actúe como un observador.

Sin embargo, puede protestarse y penalizar a un barco que obtiene una ventaja significativa en una eliminatoria o en una prueba a consecuencia de ayuda recibida al amparo de la regla 41; cualquier penalización deberá ser inferior a la descalificación.

### **E4.3 Penalizarse**

La regla 44.1 se modifica por:

Un barco que puede haber infringido una o más reglas de la Parte 2 en un incidente mientras está en *regata*, puede realizar una Penalización de Un Giro. Sin embargo,

- (a) cuando un barco puede haber infringido una regla de la Parte 2 y la regla 31 en el mismo incidente no necesita penalizarse por la infracción de la regla 31;
- (b) si a pesar de haberse penalizado, el barco obtuvo una ventaja significativa en la flota o en la prueba, su penalización deberá ser una penalización adicional de Un Giro.
- (c) si el barco causó daños de consideración, o si como resultado de haber infringido una regla de la Parte 2 hizo que otro barco resultara *inutilizado* y se retirara, su penalización deberá ser retirarse.

### **E4.4 Responsable**



La regla 46 se modifica por: “La persona u organización que inscribieron el barco deberán designar al participante. Véase la regla 75.”

## **E5 PRUEBAS CON OBSERVADORES Y ÁRBITROS**

### **E5.1 Observadores**

- (a) El comité de regatas puede designar observadores, que pueden ser participantes.
- (b) Los observadores vocearán los números de vela de los barcos que toquen *baliza* o a otro barco y repetirán estas voces cuando sea apropiado.
- (c) Al finalizar la flota, los observadores informarán al comité de regatas de todos los incidentes no resueltos y de aquellos barcos que no han navegado el recorrido tal como exige la regla 28.

### **E5.2 Pruebas Arbitradas**

Para las pruebas arbitradas se aplicará el Adenda Q de la Asociación Internacional de Vela de Radiocontrol (International Radio Sailing Association). Las pruebas que vayan a ser arbitradas se pueden identificar en las instrucciones de regata u oralmente antes de la señal de atención.

*Nota: El adenda Q está disponible en la página web: [radiosailing.org](http://radiosailing.org).*

### **E5.3 Reglas para Observadores y Árbitros**

Los árbitros y los observadores se situaran dentro de la zona de control. No utilizarán ninguna ayuda ni dispositivo que les dé una ventaja visual sobre los participantes.

## **E6 PROTESTAS Y SOLICITUDES DE REPARACIÓN**

### **E6.1 Derecho a Protestar**

La regla 60.1 se modifica por:

Un barco puede:

- (a) protestar a otro barco, pero no por una supuesta infracción de una regla de las Partes 2, 3 o 4 a menos que estuviera asignado para navegar en esa flota; o

(b) solicitar una reparación.

Sin embargo, un barco o un participante no pueden protestar por una supuesta infracción de las reglas E2 o E3.7.

### **E6.2 Protestar a un Participante que ha infringido una Regla**

El comité de regatas o el comité de protestas pueden protestar a un barco cuando llegue a su conocimiento que el participante que controla dicho barco puede haber infringido una *regla*.

### **E6.3 Informar al Protestado**

La regla 61.1(a) se modifica por:

Un barco que tiene la intención de protestar deberá informar de ello al otro barco en la primera oportunidad razonable. Cuando su *protesta* se refiera a un incidente ocurrido en la zona de regatas y en el que ha estado involucrado o del que ha sido testigo, deberá vocear por dos veces “(su propio número de vela) "protesta" (número de vela del otro barco)”.

### **E6.4 Informar al Comité de Regatas**

Un barco que tiene la intención de protestar o solicitar una reparación por un incidente ocurrido en la zona de regatas deberá informar de ello al oficial de regatas tan pronto como sea razonablemente posible después de *terminar* o retirarse.

### **E6.5 Tiempos Límite**

Una *protesta*, una solicitud de reparación o una solicitud de reapertura se entregará al oficial de regatas no más tarde de diez minutos después de que *termine* el último barco en la flota o después del incidente en cuestión, lo que sea más tarde.

### **E6.6 Reparación**

Añadir a la regla 62.1:

- (e) interferencia externa de radio, reconocida por el comité de regatas, o
- (f) resultar *inutilizado* por la acción de un barco que estaba infringiendo una regla de la Parte 2 o de una embarcación que no estaba *en regata* y que tenía que *mantenerse separada*.

### **E6.7 Derecho a Estar Presente**

En la regla 63.3(a) “los representantes de los barcos tendrán que haber estado a bordo” se sustituye por “el representante de cada barco tendrá que ser el participante encargado de controlarlo”.

### **E6.8 Obtención de Pruebas y Determinación de los Hechos Probados**

Añadir a la regla 63.6:

Cuando la *protesta* sea por una pretendida infracción de una regla de las Partes 2, 3 ó 4, cualquier testigo tendrá que haber estado dentro de la zona de control en el momento del incidente. Si el testigo era un participante que no actuaba como observador, deberá haber estado asignado para navegar en la flota en la que se produjo el incidente.

### **E6.9 Decisiones sobre Reparaciones**

Añadir a la regla 64.2:

Si a un barco se le dio reparación porque resultó dañado, la reparación incluirá un tiempo razonable, pero no más de 30 minutos, para efectuar reparaciones antes de su próxima flota.

## **E7 PENALIZACIONES**

Cuando un comité de protestas decide que un barco que es *parte* en la audiencia de una protesta ha infringido una *regla* que no sea una regla de las Partes 2,3 ó 4, deberá:

- (a) descalificarlo o añadir puntos de penalización (incluyendo cero y fracciones de punto) a su puntuación. La penalización se aplicará, si ello es posible, en la flota o en la prueba en la que se produjo la infracción; de no ser posible, se aplicará en la siguiente flota o prueba para ese barco. Cuando se añadan puntos de penalización, las puntuaciones de los demás barcos no se modificarán; o
- (b) exigirle que haga una o más penalizaciones de Un Giro, que deberá hacer tan pronto como le sea posible después de la señal de salida de su siguiente flota, para la que se dé una salida válida y que posteriormente no se haga una llamada general o se *anule*.

Sin embargo, si el barco infringió una regla del Apéndice G o la regla E8, el comité de protestas actuará de acuerdo con la regla G4.

## **E8 MODIFICACIONES AL APÉNDICE G, IDENTIFICACIÓN EN LAS VELAS**

La regla G1, excepto el cuadro de Letras de Nacionalidad en la Vela, se modifica por:

### **G1 BARCOS DE CLASES WORLD SAILING O DE IRSA**

*Esta regla se aplica a cada barco de una clase administrada o reconocida por World Sailing o por la International Radio Sailing Association (IRSA).*

#### **G1.1 Identificación**

- (a) Un barco de una clase World Sailing o IRSA deberá mostrar la insignia de la clase, las letras de nacionalidad y el número de vela tal como determina la regla G1, salvo que sus reglas de clase dispongan otra cosa.
- (b) En los campeonatos mundiales y continentales, las velas deberán cumplir con estas reglas. En los demás eventos deberán cumplir con las presentes reglas o con las que resultaban aplicables en el momento de su certificación inicial.

#### **G1.2 Letras de Nacionalidad**

En todos los eventos internacionales, todo barco deberá mostrar letras de nacionalidad conforme al cuadro de Letras de Nacionalidad de Vela indicando:

- (a) cuando se inscribió según la regla 75.1(a), la autoridad nacional correspondiente a la nacionalidad, lugar de residencia o afiliación del propietario o del miembro.
- (b) cuando se inscribió bajo la regla 75.1(b), la autoridad nacional de la organización que lo inscribió.

A efectos de esta regla, se consideran eventos internacionales los campeonatos mundiales y continentales y aquellos eventos descritos como internacionales en sus anuncios e instrucciones de regata.

*Nota: En la página web de World Sailing se encuentra un cuadro*

*actualizado de Letras de Nacionalidad de Vela.*

### **G1.3 Números de vela**

- (a) El número de vela coincidirá con las dos últimas cifras del número de registro del barco o del número personal del propietario o del participante que le haya asignado la autoridad de expedición correspondiente.
- (b) Cuando haya un conflicto entre números de vela o cuando el número de vela de un barco pudiera mal interpretarse, el comité de regatas puede exigir a uno o más barcos que cambien su número de vela.

### **G1.4 Especificaciones**

Las letras de nacionalidad y los números de vela serán letras mayúsculas y números arábigos, claramente legibles y del mismo color. Los tipos de letra comercialmente disponibles que proporcionen la misma o mejor visibilidad que el tipo Helvética, son aceptables.

La altura de los caracteres y la distancia entre ellos será como sigue:

<i>Dimensión</i>	<i>Mínimo</i>	<i>Máximo</i>
Altura de los números	100 mm	110 mm
Espaciado entre números adyacentes	20 mm	30 mm
Altura de las letras de nacionalidad	60 mm	70 mm
Espaciado entre letras de nacionalidad adyacentes	13 mm	23 mm

### **G1.5 Posición**

- (a) Los emblemas de clase, letras de nacionalidad y números de vela estarán situados como sigue:
  - (1) en ambas caras de la vela;
  - (2) con los de la cara de estribor posicionados más arriba
  - (3) aproximadamente horizontales;
  - (4) con un espaciado vertical no mayor de 40 mm entre

los números y letras de las caras opuestas de la vela;

- (5) con un espaciado vertical no mayor de 20 mm entre los emblemas de clase de las caras opuestas de la vela

Sin embargo, pueden posicionarse dorso contra dorso los emblemas de clase que sean simétricos o inversos.

- (b) En una mayor los números de vela se posicionarán
  - (1) por debajo del emblema de clase;
  - (2) por encima de la línea perpendicular al gratil a la altura del Punto de un Cuarto de la Baluma;
  - (3) por encima de las letras de nacionalidad;
  - (4) con suficiente espacio delante del número de vela para insertar un prefijo '1'.

### **G1.6 Excepciones**

- (a) Cuando el tamaño de la vela impida cumplir la regla G1.2, Letras de Nacionalidad, se excepcionarán las reglas G1.2, G1.4 y G1.5 en el siguiente orden de preferencia. Las letras de nacionalidad:
  - (1) podrán espaciarse verticalmente por debajo de los números de vela por menos de 30 mm, pero nunca menos de 20 mm;
  - (2) podrán espaciarse en ambas caras de la vela por menos de 30 mm, pero nunca menos de 20 mm;
  - (3) podrá reducirse su altura a menos de 45 mm, pero nunca menos de 40 mm;
  - (4) podrán ser omitidos.
- (b) Cuando el tamaño de la vela impida cumplir la regla G1.3, Números de Vela, se excepcionarán las reglas G1.4 y G1.5 en el siguiente orden de preferencia. Los números de vela:
  - (1) podrán extenderse por debajo de la línea

especificada;

- (2) podrán espaciarse en ambas caras de la vela por menos de 30 mm, pero nunca menos de 20 mm;
- (3) podrá reducirse su altura a menos de 90 mm, pero nunca menos de 80 mm;
- (4) podrán omitirse en todas las velas excepto la vela de mayor tamaño;
- (5) podrá reducirse su altura hasta que quepan en la vela de mayor tamaño.

## REGLAS PARA REGATAS DE KITEBOARD

---

*Las regatas de Kiteboard en formato de recorrido (“Course Racing”) se regirán por el Reglamento de Regatas a Vela con las modificaciones de este apéndice. El término “barco” usado en el resto del reglamento significa “kiteboard” o “barco” según sea apropiado.*

*Nota: Este apéndice no incluye las reglas para otros formatos de competición (como Recorrido Corto (Short Track), Kitecross, Slalom o Boarder X), ni para otro tipo de competiciones de kiteboard (como Estilo Libre, Olas, Saltos (Big Air) o Velocidad). En la página web de World Sailing se pueden encontrar enlaces a estas reglas.*

### MODIFICACIONES A LAS DEFINICIONES

*Las definiciones de Libre a Popa y Libre a Proa; Compromiso, Terminar, Mantenerse Separado, Sotavento y Barlovento, Espacio en Baliza, Obstáculo, Salir, Amura, de Estribor o de Babor, y Zona se rempazan por:*

***Libre a Popa y Libre a Proa; Compromiso*** Un kiteboard está *libre a popa* de otro cuando su casco está detrás de una línea perpendicular a la línea de crujía del otro kiteboard, trazada por la parte más a popa del casco de éste. El otro kiteboard está *libre a proa*. Los kiteboards están *comprometidos* cuando ninguno de ellos está *libre a popa*. Sin embargo, también están *comprometidos* cuando un kiteboard entre ellos está *comprometido* con ambos. Estas expresiones se aplican siempre a kiteboards que están en la misma *bordada*. No se aplican a kiteboards en *bordadas* opuestas a menos que ambos naveguen a un rumbo de más de 90 grados con respecto al viento real.

***Terminar*** Un kiteboard *termina* cuando, estando el participante en contacto con el casco, cualquier parte del casco, o del participante en posición normal, cruza la línea de llegada desde el lado del recorrido. Sin embargo, no ha *terminado* si después de cruzar la línea de llegada



- (a) efectúa una penalización conforme a la regla 44.2,
- (b) corrige un error que haya cometido en la línea de llegada conforme a la regla 28.2, o
- (c) continúa navegando el recorrido.

***Mantenerse Separado*** Un kiteboard se *mantiene separado* de otro kiteboard con derecho de paso

- (a) si el kiteboard con derecho de paso puede navegar a su rumbo sin necesidad de realizar acciones para eludirlo y,
- (b) cuando los kiteboards están *comprometidos*, si el kiteboard con derecho de paso puede también alterar su rumbo en ambas direcciones o mover su cometa en cualquier dirección, sin que haya un contacto inmediato.

***Sotavento y Barlovento*** La banda de *sotavento* de un kiteboard es el lado que está o, al estar proa al viento, que estaba más alejado del viento. Sin embargo, cuando navega en amura forzada o en popa cerrada, la banda de *sotavento* es el lado en que se halla su cometa. El otro lado es su banda de *barlovento*. Cuando dos kiteboards en la misma *bordada* están *comprometidos*, aquel cuyo casco está en el lado de *sotavento* del casco del otro es el kiteboard de *sotavento*. El otro es el kiteboard de *barlovento*.

***Espacio en Baliza*** El *espacio* para que un kiteboard navegue su *rumbo debido* para rodear o pasar la *baliza* por su lado prescrito.

***Obstáculo*** Un objeto que un kiteboard no podría pasar sin alterar sustancialmente su rumbo, si navegara directamente hacia él y a una distancia de 10 metros. También son *obstáculos*, un objeto que puede pasarse con seguridad sólo por un solo lado y una zona así designada por las instrucciones de regata. Sin embargo, un kiteboard *en regata* no es un *obstáculo* para otros kiteboards, a no ser que estos deban *mantenerse separados* de aquel o, si se aplica la regla 23, deban evitarlo. Una embarcación en movimiento, incluido un kiteboard *en regata*, no es nunca un *obstáculo* continuo.

***Salir*** Un kiteboard *sale* cuando, habiendo estado el casco y el

participante completamente en el lado de pre-salida de la línea de salida en el momento de su señal de salida o después de esta, y habiendo cumplido con la regla 30.1 cuando ésta sea aplicable, cualquier parte del casco o del participante cruza la línea de salida en la dirección de la primera *baliza*.

***Amura (Bordada), de Estribor o de Babor*** Un kiteboard está en la *amura (bordada)* de *estribor* o de *babor (amurado a babor o estribor)*, correspondiente a la mano que el participante tendría más adelantada si estuviera en una posición normal de navegación (con los talones a barlovento y ambas manos en la barra de control, sin cruzar los brazos). Un kiteboard está *amurado a estribor* cuando la mano derecha del participante estaría delante y *amurado a babor* cuando la mano izquierda estaría delante.

***Zona*** La zona alrededor de una *baliza* que está dentro de una distancia de 30 metros. Un kiteboard está en la *zona* cuando cualquier parte de su casco está en la *zona*.

Se añaden las siguientes definiciones:

***Volcado*** Un kiteboard está *volcado* cuando

- (a) su cometa está en el agua,
- (b) sus cables están enredados con los de otro kiteboard, o
- (c) el participante, claramente por accidente y durante un periodo de tiempo significativo,
  - (1) ha caído al agua, o
  - (2) ha quedado separado del casco.

***Saltando*** Un kiteboard está *saltando* cuando su casco, sus apéndices y el participante están fuera del agua.

***Adrizándose*** Un kiteboard está *adrizándose* desde el momento en que su cometa está fuera del agua hasta que tiene velocidad para gobernar.

## **F1 MODIFICACIONES A LAS REGLAS DE LA PARTE 1**

*[No hay modificaciones]*

## **F2 MODIFICACIONES A LAS REGLAS DE LA PARTE 2**

### **PARTE 2 – PREAMBULO**

En la segunda frase del preámbulo, la expresión “lesiones o daños de consideración” se modifica por “lesiones, daños de consideración o un enredo.”

#### **13 VIRANDO POR AVANTE**

Se suprime la regla 13

#### **14 EVITAR CONTACTOS**

La regla 14(b) se modifica por:

- (b) será exonerado si infringe esta regla y el contacto no causa daños, lesiones o un enredo.

#### **16 ALTERAR EL RUMBO O LA POSICIÓN DE LA COMETA**

La regla 16 se modifica por:

**16.1** Cuando un kiteboard con derecho de paso altera su rumbo o la posición de su cometa, dará al otro kiteboard *espacio* para *mantenerse separado*.

**16.2** Además, cuando después de su señal de salida un kiteboard *amurado a babor* se está *manteniendo separado* navegando para pasar por la popa de un kiteboard *amurado a estribor*, el kiteboard *amurado a estribor* no alterará ni su rumbo ni la posición de su cometa, si como resultado el kiteboard *amurado a babor* se viera inmediatamente en la necesidad de alterar su rumbo o la posición de su cometa para continuar *manteniéndose separado*.

#### **17 EN LA MISMA BORDADA; RUMBO DEBIDO**

La regla 17 se suprime.

#### **18 ESPACIO EN BALIZA**

La regla 18 se modifica como sigue:

##### **18.1 Cuando se Aplica la Regla 18**

La regla 18 se aplica entre kiteboards cuando tienen que dejar una *baliza* por la misma banda y al menos uno de ellos está en la

*zona*. Sin embargo, no se aplica

- (a) entre un kiteboard que se aproxima a una *baliza* y otro que la está dejando, o
- (b) entre kiteboards que están en *bordadas* opuestas.

## 18.2 Dar Espacio en Baliza

- (a) Cuando el primer kiteboard alcanza la *zona*,
  - (1) si los kiteboards están *comprometidos*, el kiteboard que en ese momento está por el exterior dará, de ahí en adelante, *espacio en baliza* al kiteboard interior.
  - (2) si los kiteboards no están *comprometidos*, el kiteboard que no ha alcanzado la *zona* dará, de ahí en adelante, *espacio en baliza*.
- (b) Si el kiteboard que tiene derecho a *espacio en baliza* sale de la *zona*, pierde su derecho al *espacio en baliza* y la regla 18.2(a) se aplica de nuevo en caso de ser necesario basándose en la relación entre los kiteboards en el momento en que la regla 18.2(a) se aplique de nuevo.
- (c) Cuando un kiteboard quedó *comprometido* por el interior, el kiteboard exterior no está obligado a darle *espacio en baliza* si desde el momento en que comenzó el *compromiso* no ha podido hacerlo.

## 18.3 Virar por Avante o Trasluchar

Cuando un kiteboard con derecho de paso con *compromiso* interior deba cambiar de *amura (bordada)* en una baliza para navegar a su *rumbo debido*, hasta que cambie de *amura (bordada)* no se alejará de la *baliza* más que lo necesario para navegar a ese rumbo. La regla 18.3 no se aplica en las *balizas* que conforman una puerta ni en las *balizas* de llegada y un kiteboard no será penalizado por infringir esta regla salvo que la infracción afecte al rumbo de otro kiteboard.

## 20 ESPACIO PARA VIRAR POR AVANTE EN UN OBSTÁCULO

Se añade una nueva regla 20.4:

#### **20.4 Señales con el brazo**

Además de las voces de aviso se exigen las siguientes señales con el brazo

- (a) para pedir “Espacio para Virar por Avante”, girar la mano en círculo sobre la cabeza repetida y visiblemente; y
- (b) para indicar “Vira”, señalar repetida y visiblemente hacia el otro kiteboard y hacer un movimiento de barrido hacia barlovento.

#### **22 ERRORES DE SALIDA; HACIENDO UNA PENALIZACIÓN; SALTANDO**

La regla 22.3 se modifica y se añaden una nueva regla 22.4:

**22.3** Durante el último minuto antes de su señal de salida, un kiteboard que reduce su velocidad significativamente, que se detiene o que no se desplaza hacia delante de forma significativa, se *mantendrá separado* de otros kiteboards, a menos que *vuelque* de forma accidental.

**22.4** Un kiteboard que está *saltando* se *mantendrá separado* de un kiteboard que no lo está.

#### **23 VOLCADO; ADRIZÁNDOSE; VARADO; EN SALVAMENTO**

La regla 23 se modifica por:

**23.1** Si ello es posible, un kiteboard evitará a un kiteboard *volcado* o que no ha recuperado el control después de haber *volcado*, o que está varado, o tratando de ayudar a una embarcación o persona en peligro.

**23.2** Un kiteboard que está *adrizándose* deberá mantenerse separado de un kiteboard que no lo está.

### **F3 MODIFICACIONES A LAS REGLAS DE LA PARTE 3**

#### **29 LLAMADAS**

En la regla 29.1, la expresión “tripulación o equipo” se modifica por “participante”.

**30 PENALIZACIONES EN LA SALIDA**

En las reglas 30.1, 30.2, 30.3 y 30.4, la expresión “tripulación o equipo” se modifica por “o del participante”.

En la regla 30.4, la expresión “número de vela” se modifica por “número de participante”

**31 TOCAR BALIZA**

La regla 31 se modifica por:

Mientras esté *en regata*, un kiteboard no tocará una *baliza* de barlovento.

**36 PRUEBAS QUE SE VUELVEN A EMPEZAR O QUE SE REPITEN**

La regla 36(b) se modifica por:

- (b) le causará una penalización, excepto bajo las reglas 30.2, 30.4 o 69 o bajo la regla 14 si causó lesiones, daños de consideración o un enredo.

**F4 MODIFICACIONES A LAS REGLAS DE LA PARTE 4**

**41 AYUDA EXTERNA**

Se añaden nuevas reglas 41(e) y 41(f):

- (e) ayuda de otro participante en la misma prueba, para volver a despegar la cometa
- (f) ayuda para cambiar el equipo, pero solo en la zona de varada.

**42 PROPULSIÓN**

La regla 42 se modifica por:

Un kiteboard será impulsado únicamente por la acción del viento sobre la cometa, por la acción del agua sobre el casco y por las acciones individuales del participante. Sin embargo, el participante no hará que el kiteboard se desplace hacia adelante de forma significativa remando, nadando o caminando.

**43 VESTIMENTA Y EQUIPO DE UN PARTICIPANTE**

La regla 43.1(a) se modifica por:

- (a) Un participante no usará ni llevará vestimenta o equipo cuyo propósito sea aumentar su peso. Sin embargo, un participante puede llevar un recipiente para bebida, con una capacidad mínima de un litro y cuyo peso lleno no exceda de 1.5 kilos.

#### **44 PENALIZACIONES EN EL MOMENTO DEL INCIDENTE**

Las reglas 44.1 y 44.2 se modifican por:

##### **44.1 Penalizarse**

Un kiteboard que puede haber infringido una o más reglas de la Parte 2 o la regla 31 en un incidente ocurrido mientras está *en regata*, puede realizar una Penalización de Un Giro. Alternativamente, el anuncio o las instrucciones de regata pueden establecer el uso de la Penalización de Puntuación u otro tipo de penalización, en cuyo caso la penalización establecida sustituirá a la Penalización de Un Giro. Sin embargo,

- (a) cuando un kiteboard puede haber infringido una regla de la Parte 2 y la regla 31 en el mismo incidente no necesita penalizarse por la infracción de la regla 31; y
- (b) si el kiteboard causó lesiones, daños de consideración o un enredo o, si a pesar de haberse penalizado, obtuvo una ventaja significativa en la prueba o en la serie como consecuencia de su infracción, su penalización deberá ser retirarse.

##### **44.2 Penalización de Un Giro**

Después de separarse claramente de otros kiteboards tan pronto como sea posible después del incidente, un kiteboard hace una Penalización de Un Giro efectuando con prontitud un giro con el casco en el agua. El giro incluirá una virada por avante completada y una trasluchada completada. Entre la virada por avante y la trasluchada (o viceversa) se establecerá un movimiento hacia adelante con el participante en el lado correcto del casco en posición normal de navegación. Cuando un kiteboard

se penaliza en o cerca de la línea de llegada, deberá regresar completamente al lado del recorrido de la línea antes de *terminar*.

#### **PARTE 4. REGLAS QUE SE SUPRIMEN**

Se suprimen las reglas 43.2, 45, 47, 48.1, 49, 50, 51, 52 y 54.

### **F5 MODIFICACIONES A LAS REGLAS DE LA PARTE 5**

#### **61 REQUISITOS PARA UNA PROTESTA**

La regla 61.1(a) se modifica por:

- (a) Un kiteboard que tiene la intención de protestar deberá informar de ello al otro kiteboard en la primera oportunidad razonable. Cuando su *protesta* se refiera a un incidente ocurrido en la zona de regatas en el que ha estado involucrado o del que ha sido testigo, deberá dar una voz de “Protesto” en la primera oportunidad razonable. Sin embargo,
  - (1) si el otro kiteboard está más allá del alcance de la voz, el kiteboard que protesta no necesita dar la voz, pero deberá informar al otro kiteboard en la primera oportunidad razonable;
  - (2) no se necesita mostrar una bandera roja;
  - (3) si el incidente en cuestión fue un error por parte del otro kiteboard al navegar el recorrido, no necesita dar la voz pero deberá informar al otro kiteboard antes de que *termine* o en la primera oportunidad razonable después de que el otro kiteboard termine.
  - (4) si a resultas del incidente cualquiera de los participantes está en peligro, o se producen lesiones, daños de consideración o un enredo que sean evidentes para el kiteboard que tiene la intención de protestar, no se le aplicará a éste lo exigido por esta regla, pero intentará informar al otro kiteboard dentro del tiempo límite establecido por la regla 61.3.



## 62 REPARACIÓN

La regla 62.1(b) se modifica por:

- (b) lesión, daño físico o un enredo debido a la acción de otro kiteboard que estaba infringiendo una regla de la Parte 2 o de una embarcación que no estaba *en regata* y que tenía que haberse mantenido separada;

## 63 AUDIENCIAS

Para una prueba que forma parte de una serie eliminatoria que clasifica al kiteboard para una etapa posterior del evento, las reglas 61.2 y 65.2 se suprimen y la regla 63.6 se modifica por:

- 63.6 No es necesario presentar las *protestas* y solicitudes de reparación por escrito; pueden presentarse verbalmente, comunicándolo a un miembro del comité de protestas tan pronto como sea razonablemente posible después de la prueba. El comité de protestas puede recibir los testimonios en la forma que considere apropiado y puede comunicar su decisión verbalmente.

## 64 DECISIONES

Se añade una nueva regla 64.1(d):

- (d) cuando un kiteboard ha infringido una regla de la Parte 2 y, como consecuencia de ello, causó un enredo para el que se concedió reparación, será puntuado como RCT si se retiró o DCT si fue descalificado. Si reincide una segunda o ulterior vez en la serie, su penalización será DNE.

Las reglas 64.3(a) y 64.3(b) se modifican por:

- (a) Si el comité de protestas encuentra que las desviaciones mayores que las tolerancias de construcción aceptables fueron causadas por el desgaste normal o por daños y no mejoran el rendimiento del kiteboard, no lo penalizará. Sin embargo, el kiteboard no *regateará* de nuevo hasta que haya corregido las desviaciones, excepto cuando el comité de protestas decida que no ha habido oportunidad razonable para hacerlo.
- (b) Si el comité de protestas tiene dudas acerca de cualquier

asunto relativo a la medición de un kiteboard, la interpretación de una regla de clase, o un asunto que implique un daño a un kiteboard, trasladará sus preguntas, junto con los hechos relevantes, a una autoridad responsable de interpretar la regla. Al resolver, el comité deberá regirse por la respuesta de la autoridad.

**70 APELACIONES Y SOLICITUDES A UNA AUTORIDAD NACIONAL**

Se añade una nueva regla 70.7:

**70.7** No se permiten apelaciones en disciplinas o formatos con series eliminatorias.

**F6 MODIFICACIONES A LAS REGLAS DE LA PARTE 6**

*[No hay cambios]*

**F7 MODIFICACIONES A LAS REGLAS DE LA PARTE 7**

**90 COMITÉ DE REGATAS; INSTRUCCIONES DE REGATA; PUNTUACIÓN**

La última frase de la regla 90.2(c) se modifica por: “Únicamente pueden hacerse modificaciones orales si el procedimiento está establecido en las instrucciones de regata.”

**F8 MODIFICACIONES AL APÉNDICE A**

**A1 NÚMERO DE PRUEBAS; PUNTUACIÓN FINAL**

La regla A1 se modifica por:

El número de pruebas programado y el número de pruebas que necesariamente han de completarse para constituir una serie se establecerá en el anuncio o en las instrucciones de regata. Si un evento incluye más de una disciplina o formato, el anuncio o las instrucciones de regata determinarán cómo se calcula la puntuación final.

**A4 SISTEMA DE PUNTUACIÓN BAJA**

La regla A4.2 se modifica por:

**A4.2** Un kiteboard que no *salió*, no *terminó*, se retiró o fue descalificado, recibirá la puntuación correspondiente a un puesto de llegada igual al número total de kiteboards inscritos en la serie o, en una prueba de una serie eliminatoria, al número de kiteboards en esa prueba eliminatoria más un puesto. Un barco que es penalizado por la regla 30.2 será puntuado conforme establece la regla 44.3(c).

**A11 ABREVIATURAS PARA LAS CLASIFICACIONES**

Se añade a la regla A11:

DCT Descalificado tras provocar un enredo en un incidente

RCT Retirado tras originar un enredo.

**F9 MODIFICACIONES AL APÉNDICE G**

El Apéndice G se modifica por:

**Apéndice G – Identificación de Participantes**

**G1** Cada kiteboard deberá identificarse como sigue:

- (a) A cada participante se le proporcionará y deberá llevar puesta una camiseta con un número personal de no más de tres dígitos.
- (b) Los números deberán mostrarse en las partes de delante y de detrás de la camiseta y deberán tener como mínimo 15 cm de alto.
- (c) Los números serán arábigos, todos de un mismo color liso y claramente legibles, y en un tipo de letra comercialmente disponible que tenga la misma o mejor legibilidad que el tipo Helvética. El color de los números deberá contrastar con el color de la camiseta.

*Véase la regla 77.*

**G1 BARCOS DE CLASES WORLD SAILING**

**G1.1 Identificación**

Cada barco de una Clase World Sailing llevará en su vela mayor y, tal como está previsto en las reglas G1.3(d) y G1.3(e) sólo con respecto a las letras y números, en su spinnaker y vela de proa:

- (a) el emblema de la clase a la cual pertenece;
- (b) en todos los eventos internacionales, excepto cuando se suministran los barcos a todos los participantes, las letras de nacionalidad correspondientes a su autoridad nacional de acuerdo con el cuadro que sigue. A efectos de esta regla, se entiende por eventos internacionales los de World Sailing, los campeonatos del mundo y continentales y aquellos descritos como internacionales en sus anuncios e instrucciones de regata; y
- (c) un número de vela no mayor de cuatro cifras que le ha sido asignado por su autoridad nacional o, cuando así lo establezcan las reglas de la clase, por la asociación de la clase. La limitación de cuatro cifras no se aplica a las clases cuya afiliación o reconocimiento por World Sailing se produjo antes del 1 de Abril de 1997. Alternativamente, cuando así lo permitan las reglas de la clase, la autoridad emisora correspondiente puede adjudicar un número de vela personal a un propietario, quien lo puede usar en todos sus barcos de esa clase.

Las velas medidas con anterioridad al 31 de Marzo de 1999 deberán cumplir con la regla G1.1 o con las reglas vigentes en el momento en que se midieron.

*Nota: En la página Web de World Sailing se puede encontrar una versión actualizada de la tabla que sigue a continuación.*

## Apéndice G IDENTIFICACIÓN EN LAS VELAS

### LETRAS DE NACIONALIDAD

<i>Letras</i>	<i>Autoridad Nacional</i>	<i>Letras</i>	<i>Autoridad Nacional</i>
ALG	Argelia	CRO	Croacia
AHO	Antillas Holandesas	CUB	Cuba
AND	Andorra	CYP	Chipre
ANG	Angola	CZE	República Checa
ANT	Antigua	DEN	Dinamarca
ARG	Argentina	DJI	Yibuti
ARM	Armenia	DOM	República Dominicana
ARU	Aruba	ECU	Ecuador
ASA	Samoa Americana	EGY	Egipto
AUS	Australia	ESA	El Salvador
AUT	Austria	ESP	España
AZE	Azerbaiyán	EST	Estonia
BAH	Bahamas	FIJ	Fiji
BAR	Barbados	FIN	Finlandia
BEL	Bélgica	FRA	Francia
BER	Bermuda	GEO	Georgia
BIZ	Belice	GER	Alemania
BLR	Bielorrusia	GBR	Gran Bretaña
BRA	Brasil	GRE	Grecia
BRN	Baréin	GRN	Granada
BRU	Brunei Darussalam	GUA	Guatemala
BUL	Bulgaria	GUM	Guam
CAN	Canadá	HKG	Hong Kong
CAY	Islas Caimán	HUN	Hungría
CHI	Chile	IND	India
CHN	R.P. China	INA	Indonesia
COL	Colombia	IRQ	Iraq
COK	Islas Cook	IRL	Irlanda

## Apéndice G IDENTIFICACIÓN EN LAS VELAS

<i>Letras</i>	<i>Autoridad Nacional</i>	<i>Letras</i>	<i>Autoridad Nacional</i>
ISL	Islandia	MOZ	Mozambique
ISR	Israel	MNE	Montenegro
ISV	Islas Vírgenes US	MRI	Mauricio
ITA	Italia	MYA	Birmania
IVB	Islas Vírgenes Británicas	NAM	Namibia
JAM	Jamaica	NCA	Nicaragua
JPN	Japón	NED	Países Bajos
KAZ	Kazajistán	NGR	Nigeria
KEN	Kenia	NOR	Noruega
KGZ	Kirguistán	NZL	Nueva Zelanda
KOR	República de Corea	OMA	Omán
KOS	Kosovo	PAK	Pakistán
KSA	Arabia Saudí	PAN	Panamá
KUW	Kuwait	PAR	Paraguay
LAT	Letonia	PER	Perú
LBA	Libia	PHI	Filipinas
LCA	Santa Lucía	PLE	Palestina
LIB	Líbano	PNG	Papúa Nueva Guinea
LIE	Liechtenstein	POL	Polonia
LTU	Lituania	POR	Portugal
LUX	Luxemburgo	PRK	RPD Corea
MAD	Madagascar	PUR	Puerto Rico
MAR	Marruecos	QAT	Qatar
MAS	Malasia	ROU	Rumania
MDA	Moldavia	RSA	Sudáfrica
MEX	México	RUS	Rusia
MKD	Macedonia (ARYD)	SAM	Samoa
MLT	Malta	SEN	Senegal
MON	Mónaco	SEY	Seychelles

## Apéndice G IDENTIFICACIÓN EN LAS VELAS

<i>Letras</i>	<i>Autoridad Nacional</i>	<i>Letras</i>	<i>Autoridad Nacional</i>
SGP	Singapur	TTO	Trinidad y Tobago
SLO	Eslovenia	TUN	Túnez
SMR	San Marino	TUR	Turquía
SRB	Serbia	UGA	Uganda
SRI	Sri Lanka	UAE	Emiratos Árabes Unidos
SUD	Sudán	UKR	Ucrania
SUI	Suiza	URU	Uruguay
SVK	República Eslovaca	USA	Estados Unidos de América
SWE	Suecia	VAN	Vanuatu
TAH	Tahití	VEN	Venezuela
TAN	Tanzania	VIE	Vietnam
THA	Tailandia	VIN	San Vicente y las Granadinas
TLS	Timor Oriental	ZIM	Zimbabue
TPE	Taipéi Chino		

### G1.2 Especificaciones

- (a) Las letras de nacionalidad y los números de vela serán letras mayúsculas y números arábigos, claramente legibles y del mismo color. Los tipos de letra comercialmente disponibles que proporcionen la misma o mejor visibilidad que el tipo Helvética, son aceptables.
- (b) La altura de los caracteres y el espacio entre caracteres adyacentes en la misma u opuestas caras de la vela estarán relacionados con la eslora total del barco, como sigue:

<i>Eslora total</i>	<i>Altura mínima</i>	<i>Espacio mínimo entre letras y números o hasta el borde de la vela</i>
Menos de 3.5 m	230 mm	45 mm
3.5 m – 8.5 m	300 mm	60 mm
8.5 m – 11 m	375 mm	75 mm
Más de 11 m	450 mm	90 mm

### **G1.3 Posición**

Los emblemas de clase, letras de nacionalidad y números de vela estarán situados como sigue:

- (a) Excepto por lo dispuesto en las reglas G1.3(d) y G1.3(e), el emblema de la clase, las letras de nacionalidad y los números de vela estarán, cuando sea posible, totalmente por encima de un arco cuyo centro es el punto del puño de driza y cuyo radio es el 60% de la longitud de la baluma. Estarán situados a diferentes alturas en las dos caras de la vela, siendo los de la cara de estribor los de más arriba.
- (b) El emblema de la clase estará situado por encima de las letras de nacionalidad. Cuando los emblemas de la clase son de un diseño tal que, puestos dorso contra dorso en ambas caras de la vela, coinciden, pueden situarse de este modo.
- (c) Las letras de nacionalidad se colocarán por encima del número de vela.
- (d) Las letras de nacionalidad y los números de vela se situarán en la cara frontal del spinnaker, pero pueden colocarse en ambas caras. Estarán situados totalmente por debajo de un arco cuyo centro es el punto de su puño de driza, y cuyo radio es el 40% de la mediana de pujamen y, cuando sea posible, totalmente por encima de un arco cuyo radio sea del 60% de la mediana del pujamen.
- (e) Las letras de nacionalidad y los números de vela se situarán en ambas caras de toda vela de proa cuyo puño de escota pueda proyectarse por detrás del mástil una distancia equivalente al 30% o más de la longitud del pujamen de la vela mayor. Estarán



situados totalmente por debajo de un arco cuyo centro es el punto de su puño de driza, y cuyo radio es la mitad de la longitud de su grátil y, cuando sea posible, totalmente por encima de un arco cuyo radio es el 75% de la longitud de su grátil.

## **G2 OTROS BARCOS**

Otros barcos deberán cumplir con las reglas de su autoridad nacional o de la asociación de su clase en lo relativo a la asignación, disposición y tamaño de su emblema, letras y números. Estas reglas, cuando sea posible, deberán cumplir con los requisitos anteriores.

## **G3 BARCOS ALQUILADOS O PRESTADOS**

Cuando así se establezca en el anuncio o en las instrucciones de regata, un barco alquilado o prestado para un evento podrá llevar letras de nacionalidad o números de vela que contravengan sus reglas de clase.

## **G4 ADVERTENCIAS Y PENALIZACIONES**

Cuando el comité de protestas encuentra que un barco ha infringido una regla de este apéndice puede, bien hacerle una advertencia y darle tiempo para cumplir con la regla, bien penalizarlo.

## **G5 MODIFICACIONES POR REGLAS DE CLASE**

Las clases de World Sailing pueden modificar las reglas de este apéndice siempre que tales modificaciones sean previamente aprobadas por World Sailing.

*Véase la regla 43. Este apéndice no puede modificarse mediante las instrucciones de regata o las prescripciones de las autoridades nacionales.*

- H1** Los elementos de la vestimenta y equipo que han de pesarse se colocarán sobre un perchero. Tras haber sido saturados con agua, se dejará que los elementos escurran libremente durante un minuto antes de ser pesados. El perchero debe posibilitar que los elementos cuelguen como lo harían de un colgador de ropa, de manera que permitan que el agua escurra libremente. Los bolsillos equipados con perforaciones de drenaje que no puedan cerrarse estarán vacíos, pero aquellos bolsillos o elementos que puedan retener agua estarán llenos.
- H2** Cuando el peso registrado exceda la cantidad permitida, el participante puede volver a colocar la vestimenta y equipo en el perchero y el miembro del comité técnico encargado los empapará y los pesará de nuevo. Podrá repetirse este proceso una segunda vez si el peso excede aún del máximo permitido.
- H3** Un participante que vista un “traje seco” puede escoger el siguiente método alternativo para pesar los elementos:
- (a) el “traje seco” y los elementos de vestimenta y equipo que se usan por fuera del “traje seco” se pesarán conforme se describe anteriormente.
  - (b) la vestimenta que se usa debajo del “traje seco” se pesará tal como se usó en *regata* sin escurrir.
  - (c) ambos pesos se sumarán.

## ANUNCIO E INSTRUCCIONES DE REGATA

---

*Véanse las reglas 89.2 y 90.2. En este apéndice la palabra “regata” incluye una regata normal u otra serie de pruebas.*

*Debe extremarse la precaución para asegurar que no haya conflictos entre reglas del anuncio de regatas y reglas de las instrucciones de regata.*

### **J1 CONTENIDO DEL ANUNCIO DE REGATAS**

**J1.1** El anuncio de regatas deberá contener la siguiente información:

- (1) el nombre, lugar y fechas de la regata y el nombre de la autoridad organizadora;
- (2) que la regata se registrará por las *reglas* tal como se definen en el *Reglamento de Regatas a Vela*;
- (3) una lista de cualesquiera otros documentos que rijan el evento (por ejemplo, el *Reglamento de Equipamiento de Vela*, en la medida en que se apliquen), incluyendo dónde o cómo puede consultarse cada documento o copia de los mismos;
- (4) las clases que participan, cualquier sistema de compensación o rating que se vaya a utilizar y las clases para las que se aplicará, los requisitos de inscripción y cualesquiera restricciones a las inscripciones;
- (5) las fechas y horarios para el registro, la señal de atención para la prueba de entrenamiento si la hubiera, la primera prueba, y si se sabe, las pruebas subsiguientes.

**J1.2** El anuncio de regatas deberá incluir, de entre lo siguiente, todo aquello que sea de aplicación y que sea de ayuda para que el participante se decida a acudir al evento o que contenga otra información que precise antes de que las instrucciones de regata estén disponibles:

- (1) las modificaciones a las reglas según permite la regla 86, con una referencia específica a cada regla e indicando la modificación (también debe incluirse la autorización dada por World Sailing en

- caso de aplicarse la regla 86.2);
- (2) que los barcos estarán obligados a mostrar publicidad elegida y facilitada por la autoridad organizadora (véase la regla 80 y la Reglamentación 20 de World Sailing, Código de Publicidad) y otra información relacionada con la Reglamentación 20;
  - (3) cualesquiera requisitos de clasificación que algunos o todos los participantes deban satisfacer (véase la regla 79 y la Reglamentación 22 de World Sailing, Código de Clasificación de Regatistas);
  - (4) para un evento en el que se espera que haya inscritos de otros países, aquellas prescripciones nacionales que puedan exigir una preparación anticipada (véase la regla 88);
  - (5) los procedimientos de inscripción y registro, incluyendo los derechos de inscripción y fechas límite;
  - (6) un formulario de inscripción, que será firmado por el propietario del barco o por su representante, que contenga palabras parecidas a: “Acepto regirme por el Reglamento de Regatas a Vela y por todas las demás *reglas* que rijan este evento”;
  - (7) los procedimientos o el horario de las inspecciones de equipo o de la medición del evento, o los requisitos de certificados de medición o certificados de rating;
  - (8) el momento y lugar en que estarán disponibles las instrucciones de regata;
  - (9) cualesquiera modificaciones a las reglas de clase, realizadas de acuerdo con la regla 87, haciendo referencia específica a cada regla y expresando las modificaciones;
  - (10) los recorridos que se navegarán;
  - (11) la hora a partir de la cual no se dará ninguna señal de atención el último día programado de regata;
  - (12) las penalizaciones por infringir una regla de la Parte 2 distintas de la Penalización de Dos Giros;
  - (13) la denegación del derecho de apelación, sujeta a la regla 70.5;
  - (14) el sistema de puntuación, si se utiliza uno diferente al Sistema de

Puntuación Baja del Apéndice A, incluido por referencia a las reglas de clase o a otras reglas que rijan el evento. Indíquense el número de pruebas programadas y el número mínimo de ellas que deba completarse para constituir una serie;

- (15) en caso de haber barcos alquilados o prestados, si se aplica la regla G3;
- (16) los premios.

## **J2 CONTENIDO DE LAS INSTRUCCIONES DE REGATA**

**J2.1** Las instrucciones de regata deberán contener la información siguiente:

- (1) que la regata se regirá por las *reglas* tal y como se definen en el *Reglamento de Regatas a Vela*;
- (2) una lista de cualesquiera otros documentos que rijan el evento (por ejemplo, el *Reglamento de Equipamiento de Vela*, en la medida en que se apliquen);
- (3) la programación de las pruebas, las clases que participan y los horarios de las señales de atención para cada clase;
- (4) el (los) recorrido(s) que se navegará(n), o una lista de *balizas* entre las que se seleccionará el recorrido, y, si es relevante, cómo se indicarán los diferentes recorridos;
- (5) la descripción de las *balizas*, incluidas las *balizas* de salida y llegada, indicando el orden en que se han de pasar las *balizas* y el lado por el que ha de dejarse cada una, identificando aquellas que han de rodearse (véase la regla 28.2);
- (6) descripciones de las líneas de salida y de llegada, de las banderas de clase y de cualesquiera señales especiales que se vayan a usar;
- (7) el límite de tiempo para *terminar*, de haberlo;
- (8) el sistema de compensación o de rating que se vaya a utilizar y las clases a las que se aplica;
- (9) salvo cuando se haya incluido en el anuncio de regatas, el sistema de puntuación si se utiliza uno diferente al Sistema de Puntuación Baja del Apéndice A, incluido mediante referencia a las reglas de clase u otras *reglas* que rijan el evento, o descrito completamente.

Señale el número de pruebas programadas y el número mínimo de ellas que deba completarse para constituir una serie;

- (10) salvo cuando se haya incluido en el anuncio de regatas, la ubicación del tablón (o tablonas) oficial de avisos o su dirección online.

**J2.2** Las instrucciones de regata también deberán incluir lo siguiente, cuando sea de aplicación:

- (1) que los barcos estarán obligados a mostrar publicidad elegida y facilitada por la autoridad organizadora (véase la regla 80 y la Reglamentación 20 de World Sailing, Código de Publicidad) y otra información relacionada con la Reglamentación 20;
- (2) el reemplazo de las reglas de la Parte 2 por las reglas de derecho de paso del *Reglamento Internacional para Prevenir los Abordajes en la Mar* o por otras disposiciones administrativas de derecho de paso, la(s) hora(s) y lugar(es) en que se aplicarán, y las señales nocturnas que usará el comité de regatas;
- (3) las modificaciones a las reglas de regata permitidas por la regla 86, con referencia específica a cada regla y expresando las modificaciones (además, cuando sea de aplicación la regla 86.2, se incluirá la carta de World Sailing autorizando el cambio);
- (4) las modificaciones a las prescripciones nacionales (véase la regla 88.2);
- (5) qué prescripciones serán de aplicación si los barcos pasan por aguas de más de una autoridad nacional mientras están *en regata*, y cuando lo serán (véase la regla 88.1);
- (6) cuando sea apropiado, en un evento en el que se espera que haya inscritos de otros países, una copia en inglés de aquellas prescripciones nacionales que sean de aplicación;
- (7) las modificaciones a las reglas de clase, realizadas de acuerdo con la regla 87, haciendo referencia específica a cada regla y expresando las modificaciones;
- (8) las restricciones que controlan los cambios a los barcos cuando son proporcionados por la autoridad organizadora;

- (9) salvo cuando se haya incluido en el anuncio de regatas, los procedimientos o el horario de las inspecciones de equipo o de la medición del evento;
- (10) el procedimiento para modificar las instrucciones de regata;
- (11) el procedimiento para hacer modificaciones orales a las instrucciones de regata en el agua (véase la regla 90.2(c));
- (12) normas de seguridad, como por ejemplo los requisitos y señales para los dispositivos personales de flotación, control en la zona de salida, y control en tierra antes de hacerse a la mar y al regreso;
- (13) las declaraciones que se exigen;
- (14) las señales en tierra y la ubicación de la(s) zona(s) de señales;
- (15) la zona de regatas (se recomienda una carta náutica);
- (16) la longitud aproximada del recorrido, y la longitud aproximada de los tramos de ceñida;
- (17) descripción de aquellas áreas identificadas por el comité de regatas como un *obstáculo* (véase la definición de *Obstáculo*);
- (18) la hora a partir de la cual no se dará ninguna señal de atención el último día programado de regata;
- (19) el tiempo límite, de haberlo, para que *termine* el primer barco y para que *terminen* otros barcos después del primero;
- (20) los sistemas de compensación de tiempos;
- (21) la ubicación de la zona de salida, y cualesquiera restricciones para entrar en ella;
- (22) cualesquiera procedimientos o señales especiales para la llamada individual y general;
- (23) las embarcaciones que identifiquen la posición de las *balizas*;
- (24) los procedimientos o señales especiales para cambiar un tramo del recorrido (véase la regla 33);
- (25) cualesquiera procedimientos especiales para acortar el recorrido o para *terminar* un recorrido acortado;
- (26) restricciones al uso de embarcaciones de apoyo, pantallas plásticas, radios, etc.; al vertido de basura; a la puesta en tierra; y

- a la ayuda externa prestada a un barco que no está *en regata*;
- (27) la penalización por infringir una regla de la Parte 2, distinta de la Penalización de Dos Giros;
  - (28) si es de aplicación el Apéndice P;
  - (29) cuándo y en qué circunstancias la propulsión está permitida de acuerdo con la regla 42.3(i);
  - (30) los tiempos límites, el lugar de las audiencias y cualesquiera procedimientos especiales en relación con *protestas*, solicitudes de reparación o de reapertura;
  - (31) cuando se aplique la regla N1.4(b), la hora límite para solicitar una audiencia conforme a dicha regla;
  - (32) la denegación del derecho de apelación, de acuerdo con la regla 70.5;
  - (33) la autoridad nacional a la que pueden enviarse las apelaciones o solicitudes, cuando así lo exija la regla 70.3;
  - (34) la aprobación de la autoridad nacional para la designación de un jurado internacional, cuando sea necesario de acuerdo con la regla 91(b);
  - (35) sustitución de participantes;
  - (36) el número mínimo de barcos en la zona de salida necesario para dar la salida de una prueba;
  - (37) cuándo y dónde se volverán a correr las pruebas *aplazadas* o *anuladas* del día;
  - (38) mareas y corrientes;
  - (39) premios;
  - (40) otros compromisos del comité de regatas y obligaciones de los barcos.



## GUIA PARA EL ANUNCIO DE REGATAS

---

*Esta guía proporciona un anuncio de regatas diseñado en primer lugar para regatas importantes con una o más clases. Será, por tanto, especialmente útil para campeonatos mundiales, continentales y nacionales y para otros eventos de similar importancia. Esta guía se puede descargar de la página Web de World Sailing como texto base para redactar el anuncio de regatas de un evento en particular.*

*La guía puede ser útil para otros eventos. Sin embargo, para estos eventos algunos de los párrafos pueden ser innecesarios o poco deseables. En consecuencia, las autoridades organizadoras deben ser cuidadosas al efectuar su selección.*

*Esta guía está estrechamente relacionada con el apéndice L, Guía para Instrucciones de Regata y su versión ampliada, el Apéndice LE, disponible en la página Web de World Sailing, y cuya introducción incluye una serie de principios que son también de aplicación para un anuncio de regatas.*

*Las referencias a reglas dentro del Anuncio de Regatas usan los acrónimos RRV, AR e IR para identificar el origen de la regla. “RRV x” es una regla incluida en el Reglamento de Regatas a Vela. “AR x”, una regla incluida en el anuncio de regatas, y “IR x”, en las instrucciones de regata.*

*Para usar esta guía, repase, en primer lugar, la regla J1 y decida qué párrafos necesita. Los párrafos exigidos por la regla J1.1 están marcados con un asterisco (\*). Suprima todos los párrafos innecesarios o que no sean de aplicación. Cuando haya más de una opción, seleccione la versión deseada. Complete los espacios en los que aparece una línea continua (\_\_\_) siguiendo las directrices que aparecen en la columna de la izquierda y seleccione el texto deseado en caso de que se incluyan alternativas entre corchetes ([...]).*

*Tras eliminar los párrafos no utilizados, renumere todos los párrafos en orden secuencial. Asegúrese de que las referencias de un párrafo a otro permanecen correctas.*

*Debe extremarse la precaución para asegurarse de que no haya conflicto alguno entre reglas en el anuncio de regatas y reglas en las instrucciones de regata.*

*Cuando el anuncio de regatas se publique electrónicamente, deben proporcionarse copias impresas a quien lo solicite.*

*Los elementos que se mencionan a continuación, cuando sean de aplicación, deberían distribuirse junto con el anuncio de regatas, pero no se deberían incluir en el mismo como párrafos numerados.*

*1 Un formulario de inscripción, que será firmado por el propietario o su representante, y que contenga palabras tales como “Acepto regirme por el Reglamento de Regatas a Vela y por todas las demás reglas que gobiernan este evento”.*

*2 En un evento en el que se esperan inscripciones de otros países, las prescripciones nacionales que sean de aplicación, traducidas al inglés.*

*3 Cuando sea apropiado, la lista de patrocinadores.*

*4 Información relativa al alojamiento y camping.*

*5 Descripción de lugares para comer.*

*6 Los miembros del Comité de Regatas y del Comité de Protestas.*

*7 Requisitos especiales para amarre y almacenaje.*

*8 Servicio de reparación de velas y barcos y náuticas.*

*9 Disponibilidad de barcos en alquiler o en préstamo y si se aplica la regla G3.*

*Insertar en líneas separadas: el nombre completo de la regata, Las fechas, desde la inspección de equipo, las mediciones del evento o la prueba de entrenamiento hasta la prueba final o la ceremonia de clausura. El nombre de la autoridad organizadora. La ciudad y el país.*

---

---

---

---

## **ANUNCIO DE REGATAS**

*La notación '[DP]' en una regla del AR (anuncio de regatas) significa que la penalización por una infracción de tal regla puede ser, a discreción del comité de protestas, menor que la descalificación.*

## **1 REGLAS**

**1.1\*** La regata se regirá por las reglas, tal y como se definen en *el Reglamento de Regatas a Vela*.

*Utilizar la primera frase si es necesario. Insertar el nombre. Citar por número y título las prescripciones que no sean de aplicación (véase RRV 88). Utilizar la segunda frase cuando sea de aplicación y si se esperan inscripciones de otros países, citar las prescripciones relevantes completas.*

**1.1** [Las siguientes prescripciones de la \_\_\_\_\_ autoridad nacional no serán de aplicación: \_\_\_\_.] [A continuación se incluye el texto completo de aquellas prescripciones que puedan necesitar preparativos previos.]

*Utilizar cuando sea apropiado, pero solo si la autoridad nacional de la sede del evento no ha realizado ninguna prescripción a RRV 88.*

**(o bien)**

**1.2** No serán de aplicación las prescripciones de la autoridad nacional.

*Enumerar por su nombre cualesquiera otros documentos que rijan el evento; por ejemplo, el Reglamento de Equipamiento, en la medida en que se apliquen.*

**1.3\*** \_\_\_\_\_ será(n) de aplicación.

*Véase RRV 86. Insertar el (los) número(s) de la(s) regla(s) y resumir los cambios.*

**1.4** La(s) regla(s) del reglamento de regatas \_\_\_\_\_ se modifican como se indica a continuación: \_\_\_\_\_. El texto completo de la(s) modificación(es) aparecerá en las instrucciones de regata. Las instrucciones de regata pueden también modificar otras reglas del RRV.

*Véase 86 RRV. Inserte aquí el número de la(s) regla(s) e indique las modificaciones o, en caso de no usar el presente AR, haga lo mismo en cada anuncio que modifique una regla de regata.*

*Insertar el(los) número(s) de la(s) regla(s) y el nombre de la Clase. Dedique un apartado diferente para cada clase.*

*Véase la Reglamentación 20 de World Sailing, Código de Publicidad. Incluir cualquier otra información aplicable en relación a la Reglamentación 20.*

*Véase la Reglamentación 20.4 de World Sailing.*

*Insertar la(s) clase(s).*

*Insertar la(s) clase(s) y los requisitos de elegibilidad*

*Insertar las direcciones postal y de correo electrónico, el fax y la fecha límite para inscribirse.*

**(o bien)**

**1.4** La(s) regla(s)s de regata \_\_\_\_\_ quedan modificadas como se indica seguidamente: \_\_\_\_\_

**1.5** De acuerdo con RRV 87, la(s) regla(s) \_\_\_\_\_ de la Clase \_\_\_\_\_ [no son de aplicación] [se modifica(n) como se indica a continuación: \_]

**1.6** En caso de conflicto entre idiomas, prevalecerá el texto en inglés.

## **2 PUBLICIDAD**

**2.1** La exhibición de publicidad personal quedará limitada como sigue: \_\_\_\_\_.

**2.2** Se [puede exigir] [se exigirá] a los barcos que exhiban publicidad elegida y proporcionada por la autoridad organizadora. Si se infringe esta regla se aplicará la regla 20.9.2 de la Reglamentación de World Sailing. [DP]

## **3\* ELEGIBILIDAD E INSCRIPCIONES**

**3.1** La regata es abierta para todos los barcos de la(s) clase(s)\_\_\_\_\_.

**(o bien)**

**3.1** La regata es abierta para los barcos de la(s) clase(s) que \_\_\_\_\_.

**3.2** Los barcos elegibles pueden inscribirse rellenando el formulario adjunto y enviándolo, junto con los derechos de

inscripción, a \_\_\_\_\_ antes de \_\_\_\_\_.

*Insertar condiciones.*

**3.3** Las inscripciones que lleguen tarde serán aceptadas con las siguientes condiciones: \_\_\_\_\_.

*Insertar restricciones.*

**3.4** El número de barcos inscritos se limitará a: \_\_\_\_\_.

*Insertar exigencias.*

## **4 CLASIFICACIÓN**

Se aplicarán las siguientes exigencias de clasificación (véase RRV 79): \_\_\_\_\_.

*Insertar todos los derechos establecidos para participar.*

## **5 DERECHOS DE INSCRIPCIÓN**

**5.1** Se establecen los siguientes derechos de inscripción:

<i>Clase</i>	<i>Derechos</i>
--------------	-----------------

_____	_____
_____	_____
_____	_____

*Insertar derechos opcionales (por ejemplo, para los actos sociales)*

**5.2** Otros derechos:

\_\_\_\_\_  
\_\_\_\_\_

*Utilizar solo cuando una clase compita en grupos y navegue una ronda de clasificación y una ronda final.*

## **6 SERIES DE CLASIFICACIÓN Y FINAL**

La regata consistirá en una ronda de clasificación y una ronda final.

*Insertar el día, la fecha y las horas.*

## **7 PROGRAMA**

**7.1\*** Registro:

Día y fecha \_\_\_\_\_.

De \_\_\_\_\_ a \_\_\_\_\_.

*Insertar el día, la fecha y las horas.*

**7.2** Inspección de equipo y medición del evento:

Día y fecha \_\_\_\_\_.

De \_\_\_\_\_ a \_\_\_\_\_.

**7.3\*** Días de pruebas:

*Ajustar como se desee e insertar las fechas y las clases. Incluir una prueba de entrenamiento si la hay. Cuando la serie se componga de una ronda de clasificación y una ronda final hay que especificarlo. El programa puede darse también en un anexo.*

Fecha	Clase _____	Clase _____
_____	pruebas	pruebas
_____	pruebas	día de reserva
_____	día de reserva	pruebas
_____	pruebas	pruebas
_____	pruebas	pruebas
_____	pruebas	pruebas

**7.4** Número de pruebas:

*Insertar las clases y los números.*

Clase	Número	Pruebas por día
_____	_____	_____
_____	_____	_____

*Insertar la Hora.*

**7.5\*** La hora prevista para la señal de atención de [la prueba de entrenamiento] [la primera prueba] [cada día] es \_\_\_\_\_.

*Insertar cuando resulte útil a los participantes conocer esta hora antes del evento. Insertar la hora.*

**7.6** En el último día programado de regata no se dará ninguna señal de atención más tarde de \_\_\_\_\_.

## **8 MEDICIÓN**

**8.1** Cada barco presentará un certificado válido [de medición] [de rating].

- Enumerar el equipo con las referencias correspondientes a las reglas de clase.*
- (o bien)**
- 8.1** Cada barco presentará un certificado válido [de medición] [de rating]. Además, el siguiente equipo [será] [podrá ser] inspeccionado o medido: \_\_\_\_\_.
- Insertar la(s) hora(s)*
- 8.2** Todo barco deberá cumplir con RRV 78.1 antes de \_\_\_\_\_.
- 9 INSTRUCCIONES DE REGATA**
- Insertar la hora, el día y el lugar.*
- Las instrucciones de regata estarán disponibles a partir de las \_\_\_\_\_ del día \_\_\_\_\_ en \_\_\_\_\_.
- Insertar un número o una letra. Proporcionar un mapa señalizado con instrucciones para llegar por carretera.*
- 10 SEDE**
- 10.1** El anexo \_\_\_\_\_ muestra la situación de la sede de la regata.
- Insertar un número o una letra. Proporcionar un mapa señalizado o una carta.*
- 10.2** El anexo \_\_\_\_\_ muestra la situación de las áreas de regata.
- 11 LOS RECORRIDOS**
- Incluir una descripción.*
- Se utilizarán los siguientes recorridos: \_\_\_\_\_.
- (o bien)**
- Insertar un número o una letra. En el anexo A del Apéndice L o LE se muestra un sistema de ilustrar varios recorridos. Insertar la longitud del recorrido cuando sea aplicable.*
- Los esquemas del Anexo \_\_\_\_\_ muestran los recorridos, incluyendo los ángulos aproximados entre tramos, el orden en el que han de pasarse las balizas y la banda por la que cada una ha de dejarse [la longitud aproximada del recorrido será \_\_\_\_\_.]

*Incluir el párrafo 12.1 solo cuando no se utilice la Penalización de Dos Giros. Insertar el número de puestos o describir las penalizaciones.*

## **12 SISTEMA DE PENALIZACIONES**

**12.1** Se aplicará la penalización de puntuación, de RRV 44.3. La penalización será de \_\_\_\_\_ puestos.

**(o bien)**

**12.1** Las penalizaciones son las siguientes:  
\_\_\_\_\_.

*Insertar la(s) clases(s).*

**12.2** Para la(s) clase(s) \_\_\_\_\_, RRV 44.1 se modifica de manera que la Penalización de Dos Giros se sustituye por la Penalización de Un Giro.

*Incluir solo si el comité de protestas es un jurado internacional o cuando se aplique alguna otra previsión de RRV 70.5.*

**12.3** Las decisiones del [comité de protestas] [jurado internacional] serán inapelables, tal como prevé RRV 70.5.

*Incluir solo si no se va a usar el Sistema de Puntuación Baja del Apéndice A. Describir el sistema a utilizar.*

## **13 PUNTUACIÓN**

**13.1** El sistema de puntuación será el siguiente: \_\_\_\_\_.

*Insertar la cifra.*

**13.2** Deben completarse \_\_\_\_\_ pruebas para constituir una serie.

*Insertar las cifras a lo largo de la instrucción de regata.*

**13.3** (a) Si se han completado menos de \_\_\_\_\_ pruebas, la puntuación total de cada barco será la suma de todos sus puntos.

(b) Si se han completado entre \_\_\_\_\_ y \_\_\_\_\_ pruebas, la puntuación total de cada barco será la suma de todos sus puntos, descartando su peor puntuación.

(c) Si se han completado \_\_\_\_\_ o más pruebas, la puntuación total



de cada barco será la suma de todos sus puntos, descartando sus dos peores puntuaciones.

*Insertar la forma de identificación. En eventos internacionales se sugiere el uso de las letras de nacionalidad.*

#### **14 EMBARCACIONES DE APOYO**

Las embarcaciones de apoyo se identificarán de la siguiente manera: \_\_\_\_\_ . [DP]

#### **15 AMARRE Y PUESTA EN SECO**

Mientras estén en [la zona de varada] [el puerto], los barcos estarán amarrados o varados únicamente en los lugares que les hayan sido asignados. [DP]

#### **16 RESTRICCIONES PARA SACAR A TIERRA**

Los barcos de quilla no serán sacados a tierra durante la regata excepto con y de acuerdo a las condiciones de una autorización previa del comité de regatas. [DP]

#### **17 EQUIPOS DE BUCEO Y PANTALLAS PLÁSTICAS**

No se usarán aparatos de respiración subacuática, piscinas de plástico o sus equivalentes alrededor de los barcos de quilla entre la señal de preparación de la primera prueba y el final de la regata. [DP]

#### **18 COMUNICACIONES POR RADIO**

*Insertar cualquier texto alternativo*

Excepto en caso de emergencia, un barco

*que sea de aplicación. Describir todas las bandas o frecuencias de radio que se vayan a utilizar o a autorizar.*

no hará transmisiones de voz o datos mientras está en regata ni recibirá comunicaciones de voz o datos que no estén disponibles para todos los barcos.  
[DP]

*Cuando hayan de entregarse trofeos perpetuos, referirse a ellos por sus nombres completos.*

## **19 PREMIOS**

Se otorgarán los siguientes premios:  
\_\_\_\_\_.

*Las leyes de aplicación en el lugar donde se celebra la regata pueden limitar las exoneraciones. Estas deben redactarse de acuerdo con estas leyes.*

## **20 EXONERACIÓN DE RESPONSABILIDAD**

Los participantes toman parte en la regata bajo su propio riesgo. Véase RRV 4, Decisión de Regatear. La autoridad organizadora no acepta responsabilidad alguna por daños materiales, lesiones corporales o muerte vinculada con, o antes de, durante o después de la regata.

*Insertar la divisa y la cantidad.*

## **21 SEGURO**

Cada barco participante tendrá un seguro de responsabilidad civil en una cuantía mínima de \_\_\_\_\_ por incidente o su equivalente.

*Insertar la información necesaria de contacto*

## **22 INFORMACIÓN EXTRA**

Para más información se ruega que contacte con \_\_\_\_\_.

## Apéndice L

# GUIA PARA LAS INSTRUCCIONES DE REGATA

[Volver](#)

*Esta guía proporciona un conjunto de instrucciones de regata experimentadas diseñadas en primer lugar para regatas importantes con una o más clases. Serán, por tanto, especialmente útiles para campeonatos mundiales, continentales y nacionales y para otros eventos de similar importancia. La guía puede ser útil también para otros eventos; sin embargo, para estos algunas de las instrucciones pueden resultar innecesarias o no deseables. En consecuencia, los oficiales de regata deben ser cuidadosos al efectuar su selección.*

*Una versión ampliada de la guía, el Apéndice LE, está disponible en la página Web de World Sailing y contiene reglas aplicables a los eventos multi-clase, de mayor tamaño y complicación, así como variaciones en algunas de las instrucciones de regata recomendadas en este apéndice. Serán revisadas de vez en cuando a fin de reflejar los avances en las técnicas de dirección de regatas según vayan produciéndose, y pueden descargarse como un texto base para redactar las instrucciones de regata de un evento determinado. El Apéndice L también puede descargarse de la página Web de World Sailing.*

*Los principios en los que deberán basarse todas las instrucciones de regata son los siguientes:*

- 1 Las instrucciones de regata deberían incluir sólo dos tipos de preceptos: las intenciones del comité de regatas y del comité de protestas y las obligaciones de los participantes.*
- 2 Sólo deben ocuparse de la competición en sí misma. La información relativa a actos sociales, asignación de fondeos, etc., debiera proporcionarse separadamente.*
- 3 No deben modificar las reglas de regata, a no ser que ello resulte claramente conveniente. (Al hacerlo, deben seguir la regla 86 haciendo referencia específica a la regla que se modifica e indicando el cambio.)*
- 4 No deben repetir o reiterar las reglas de regata.*

- 5 *No deben repetirse a sí mismas.*
- 6 *Deben presentarse en orden cronológico; es decir, en el orden en el que el participante las usará.*
- 7 *Deben emplearse, cuando ello sea posible, las mismas palabras o frases que se usan en el reglamento de regatas.*

*Para efectuar referencias a reglas dentro de las instrucciones de regata use las abreviaturas RRV, IR y AR para identificar el origen de la regla. “RRV x” es una regla incluida en el Reglamento de Regatas a Vela. “AR x”, una regla incluida en el anuncio de regatas, y “IR x”, en las instrucciones de regata.*

*Para usar esta guía, repase, en primer lugar, la regla J2 y decida qué instrucciones necesita. Aquellas instrucciones exigidas por la regla J2.1 están marcadas con un asterisco (\*). Seguidamente, suprima todas las instrucciones innecesarias o que no sean de aplicación. Seleccione la versión deseada cuando se muestre más de una opción. Complete los espacios en los que aparece una línea continua siguiendo las directrices que aparecen en la columna de la izquierda y seleccione el texto deseado en caso de que se incluyan alternativas entre corchetes ([...]).*

*Tras eliminar las instrucciones sobrantes, renumere las instrucciones en orden secuencial. Asegúrese de que los números de las instrucciones son correctos cuando unas hacen referencia a otras.*

*Debe extremarse la precaución para asegurarse de que no haya conflicto alguno entre reglas en el anuncio de regatas y reglas en las instrucciones de regata.*

*Cuando el anuncio de regatas se publique electrónicamente, deben proporcionarse copias impresas a quien lo solicite.*

*Insertar en líneas separadas: el nombre completo de la regata, las fechas, desde la inspección de equipo, las mediciones del evento o la prueba de entrenamiento hasta la prueba final o la ceremonia de clausura. El nombre de la autoridad organizadora. La ciudad y el país.*

---

---

---

---

## INSTRUCCIONES DE REGATA

*La notación '[DP]' en una regla del AR (anuncio de regatas) significa que la penalización por una infracción de tal regla puede ser, a discreción del comité de protestas, menor que la descalificación.*

### 1 REGLAS

**1.1\*** La regata se regirá por las reglas, tal y como se definen en *el Reglamento de Regatas a Vela*.

*Utilizar la primera frase si es necesario. Insertar el nombre. Citar por número y título las prescripciones que no sean de aplicación (véase RRV 88). Utilizar la segunda frase cuando sea de aplicación y si se esperan inscripciones de otros países, citar las prescripciones relevantes completas. Cuando sea apropiado, incluya las prescripciones en inglés (véase RRV 90.2(b))*

**1.1** [Las siguientes prescripciones de la \_\_\_\_\_ autoridad nacional no serán de aplicación: \_\_\_\_\_.] [A continuación se incluye el texto completo de aquellas prescripciones que puedan necesitar preparativos previos.]

*Utilizar cuando sea apropiado, pero solo si la autoridad nacional de la sede del evento no ha realizado ninguna prescripción a RRV 88.*

**(o bien)**

**1.2** No serán de aplicación las prescripciones de la autoridad nacional.

*Enumerar por su nombre cualesquiera otros documentos que rijan el evento; por ejemplo, el Reglamento de Equipamiento, en la medida en que se apliquen.*

**1.3\*** \_\_\_\_\_ será(n) de aplicación.

*Véase RRV 86. Inserte aquí el número de la(s) regla(s) e indique*

**1.4** La(s) regla(s) de regata \_\_\_\_\_ quedan modificadas como se indica

*las modificaciones o, en caso de no usar la presente IR, haga lo mismo en cada instrucción que modifique una regla de regata.*

*Insertar el(los) número(s) de la(s) regla(s) y el nombre de la Clase. Dedique un apartado diferente para cada clase.*

*Insertar el lugar(es). Si los avisos se publican on-line, indique cómo y dónde pueden ser localizados.*

*Modificar si las horas son diferentes*

*Insertar el lugar específico.*

*Insertar el número de minutos*

seguidamente: \_\_\_\_\_

**1.5** De acuerdo con RRV 87, la(s) regla(s) \_\_\_\_\_ de la Clase \_\_\_\_\_ [no son de aplicación] [se modifica(n) como se indica seguidamente: \_\_\_\_\_]

**1.6** En caso de conflicto entre idiomas, prevalecerá el texto en inglés.

## **2 AVISOS A LOS PARTICIPANTES**

Los avisos a los participantes se publicarán en el tablón oficial de avisos situado(s) en \_\_\_\_\_

## **3 MODIFICACIONES A LAS INSTRUCCIONES DE REGATA**

Cualquier modificación a las instrucciones de regata se publicará antes de las 09:00 del día en que tendrán efecto salvo que cualquier modificación al programa de las pruebas se publicará antes de las 20:00 del día anterior al que tengan efecto.

## **4 SEÑALES EN TIERRA**

**4.1** Las señales en tierra se mostrarán en \_\_\_\_.

**4.2** Cuando se largue el gallardete 'GI' en tierra, las palabras "1 minuto" de la regla Señal de Regata GI quedan reemplazadas por "no menos de \_\_\_\_ minutos".

**(o bien)**

*Insertar el número de minutos*

- 4.2** La bandera 'D' con un sonido significa: “La señal de atención se dará no menos de \_\_\_\_ minutos después de izarse esta señal. [Se solicita que ningún barco abandone el puerto antes de darse esta señal] [Ningún barco abandonará el puerto hasta que se dé esta señal. [DP]]”.

## **5 PROGRAMA DE PRUEBAS**

*Ajustar como se desee e insertar las fechas y las clases. Incluir una prueba de entrenamiento si la hay. Cuando la serie se componga de una ronda de clasificación y una ronda final hay que especificarlo. El programa puede darse también en un anexo.*

### **5.1\*** Días de pruebas:

<i>Fecha</i>	<i>Clase</i> _____	<i>Clase</i> _____
_____	pruebas	pruebas
_____	pruebas	día de reserva
_____	día de reserva	pruebas
_____	pruebas	pruebas
_____	pruebas	pruebas
_____	pruebas	pruebas

### **5.2\*** Número de pruebas:

*Insertar las clases y los números.*

<i>Clase</i>	<i>Número</i>	<i>Pruebas por día</i>
_____	_____	_____
_____	_____	_____

Puede navegarse una regata extra por día, siempre que ninguna clase tenga más de una prueba adelantada sobre el programa y que el cambio se haga conforme a IR 3.

*Insertar la Hora.*

- 5.3\*** La hora prevista para la señal de atención de la primera prueba de cada día es.
- 5.4** Para avisar a los barcos que una prueba o secuencia de pruebas va a comenzar en

breve, se izará la bandera naranja de línea de salida con un sonido, al menos cinco minutos antes de darse la señal de atención.

*Insertar la Hora.*

- 5.5** El último día programado para pruebas no se dará ninguna señal de atención después de las \_\_\_\_\_.

**6 BANDERAS DE CLASE**

Las banderas de clase serán:

*Insertar las clases y denominación o descripción de las banderas.*

<i>Clase</i>	<i>Bandera</i>
_____	_____
_____	_____
_____	_____

**7 ZONA DE REGATAS**

*Insertar un número o una letra.*

El anexo \_\_\_\_\_.muestra la localización de la zona de regatas.

**8 RECORRIDOS**

*Insertar un número o una letra. En el Anexo A se muestra un sistema de ilustración de diversos recorridos. Inserte la longitud del recorrido cuando sea aplicable.*

- 8.1\*** Los esquemas del Anexo \_\_\_\_\_.muestran los recorridos, incluyendo los ángulos aproximados entre tramos, el orden en que han de pasarse las balizas y la banda por la que cada una ha de dejarse. [La longitud aproximada del recorrido será \_\_\_\_\_.]

- 8.2** No más tarde de la señal de atención, la embarcación del comité de regatas mostrará el rumbo de compás aproximado del primer tramo.

- 8.3** No se podrán acortar los recorridos.



- Incluir solo cuando no sea posible cambiar las posiciones de las balizas.* **8.4** Esto modifica RRV 32. No se cambiarán los tramos del recorrido después de la señal de preparación. Esto modifica RRV 33.
- Modificar los números de las balizas si es preciso, e insertar su descripción.* **9 BALIZAS**
- Usar la segunda alternativa cuando las balizas 4S y 4P forman una puerta, donde la baliza 4S debe dejarse a estribor y la 4P a babor.* **9.1\*** Las balizas 1, 2, 3 y 4 serán \_\_\_\_\_.  
**(o bien)**  
**9.1\*** Las balizas 1, 2, 3, 4S y 4P serán\_\_\_\_\_.
- Insertar el número o la letra conforme a IR 8.1.* **(o bien)**  
**9.1\*** Las balizas se describen en el Anexo \_\_\_\_.
- A menos que quede claro en el esquema del recorrido, especificar qué balizas son las que hay que rodear.* **9.2** Las siguientes son balizas que hay que rodear: \_\_\_\_\_.
- Insertar la descripción de las balizas.* **9.3** Las nuevas balizas, previstas en la IR 12.1, serán \_\_\_\_\_.
- Describir las balizas de salida y llegada: por ejemplo, la embarcación del comité de regatas en el extremo de estribor y una boya en el extremo de babor. La IR 11.2 describirá la línea de salida, y la IR 13 la línea de llegada.* **9.4** Las balizas de salida y de llegada serán \_\_\_\_\_.
- Incluir si se usa IR 12.2* **9.5** Una embarcación del comité de regatas que esté señalando el cambio de un tramo del recorrido es una baliza, tal como prevé IR 12.2.
- Describir cada área dando su localización y los detalles de su apariencia que sean fácilmente reconocibles* **10** **ÁREAS QUE SON OBSTÁCULOS**  
Las siguientes áreas son señaladas como obstáculos: \_\_\_\_\_.

*Incluir sólo si se usa opción  
señalada con asterisco en RRV 26.  
Insertar los minutos.*

## **11 LA SALIDA**

**11.1** La salida se dará según RRV 26, con la señal de atención dada \_\_\_\_\_ minutos antes de la señal de salida.

**(o bien)**

*Describir el sistema de salida si es  
diferente del previsto en la regla 26.*

**11.1** La salida de las pruebas se dará según se indica a continuación: \_\_\_\_\_. Esto modifica RRV 26.

**11.2\*** La línea de salida será entre perchas arbolando banderas naranjas en las balizas de salida.

**(o bien)**

**11.2\*** La línea de salida será entre una percha arbolando una bandera naranja en la baliza de salida del extremo de estribor y el lado de barlovento de la baliza de salida del extremo de babor.

**(o bien)**

*Insertar la descripción.*

**11.2\*** La línea de salida será: \_\_\_\_\_.

**11.3** Los barcos cuya señal de atención no se haya dado evitarán la zona de salida durante el procedimiento de salida de otras pruebas. [DP]

*Insertar los minutos.*

**11.4** Todo barco que no salga antes de \_\_\_\_\_ minutos después de su señal de salida será clasificado como No Salió (DNS) sin audiencia. Esto modifica RRV A4 y A5.

**11.5** Si cualquier parte del casco,

*Insertar el número de canal.*

tripulación o equipo de un barco está en el lado del recorrido de la línea de salida durante los dos minutos previos a su señal de salida, y es identificado, el comité de regatas intentará anunciar su número de vela por radio en el canal \_\_\_\_\_ de VHF. Un fallo en realizar esta comunicación o no hacerlo a tiempo no será motivo para solicitar una reparación. Esto modifica RRV 62.1(a).

## **12 CAMBIO DEL SIGUIENTE TRAMO DEL RECORRIDO**

**12.1** Para cambiar el siguiente tramo del recorrido, el comité de regatas desplazará la baliza original (o la línea de llegada) hasta una nueva posición.

**(o bien)**

**12.1** Para cambiar el siguiente tramo del recorrido, el comité de regatas situará una nueva baliza (o desplazará la línea de llegada) y quitará la baliza original tan pronto como sea posible. Cuando en un subsiguiente cambio se vuelva a situar una nueva baliza, ésta se reemplazará con una baliza original.

*Cuando se incluya la IR 12.2, deberá incluirse también la IR 9.5. Invertir 'babor' y 'estribor' cuando la baliza haya de dejarse a estribor.*

**12.2** Excepto en una puerta, los barcos deberán pasar entre la embarcación del comité de regatas que señale el cambio de recorrido y la baliza cercana, dejando ésta por babor y la embarcación del comité de regatas por estribor. Esto modifica RRV 28.

### **13 LA LLEGADA**

**13.1\*** La línea de llegada será entre perchas arbolando banderas naranjas en las balizas de llegada.

**(o bien)**

**13.1\*** La línea de llegada será entre una percha arbolando una bandera naranja en la baliza de llegada del extremo de estribor y el lado del recorrido de la baliza de llegada del extremo de babor.

**(o bien)**

**13.1\*** La línea de llegada será \_\_\_\_\_.

**13.2** Si el comité de regatas se encuentra ausente cuando un barco termina, el barco informará al comité de regatas, en la primera oportunidad razonable, de su hora de llegada y su posición con respecto a los barcos que tiene cerca.

*Insertar la descripción.*

### **14 SISTEMA DE PENALIZACIONES**

**14.1** Se aplicará la penalización de puntuación, de RRV 44.3. La penalización será de \_\_\_\_\_ puestos.

**(o bien)**

**14.1** Las penalizaciones son las siguientes:  
\_\_\_\_\_.

**14.2** Para la(s) clase(s) \_\_\_\_\_, RRV 44.1 se modifica de manera que la Penalización de Dos Giros se sustituye por la Penalización de Un Giro.

*Incluir el párrafo 12.1 solo cuando no se utilice la Penalización de Dos Giros. Insertar el número de puestos o describir las penalizaciones.*

*Insertar la(s) clases(s).*

*Si no se utiliza el Apéndice P completo, detallar las restricciones.*

**14.3** Será de aplicación el Apéndice P [modificado por la(s) IR [14.2] [y] [14.4].

*Se recomienda su uso solo en eventos juveniles.*

**14.4** RRV P2.3 no será de aplicación y RRV P2.2 se modifica de manera que se aplicará a cualquier penalización después de la primera.

## **15 TIEMPOS LÍMITE Y TIEMPOS PRETENDIDOS**

*Insertar la(s) clase(s) y el(los) tiempo(s). Omitir el tiempo límite para la Baliza 1 si no es aplicable.*

**15.1\*** Los tiempos límite y los tiempos pretendidos son los siguientes:

<i>Clase</i>	<i>Tiempo</i>	<i>Tiempo límite</i>	<i>Tiempo</i>
<i>Límite</i>		<i>para BZ 1</i>	<i>pretendido</i>

_____	_____	_____	_____
_____	_____	_____	_____
_____	_____	_____	_____

Si ningún barco ha pasado la Baliza 1 dentro del tiempo límite para la Baliza 1, la prueba será anulada. Un fallo en no cumplir con el tiempo pretendido no será motivo para solicitar una reparación. Esto modifica RRV 62.1(a).

*Insertar el tiempo (o tiempos diferentes para distintas clases).*

**15.2** Los barcos que no terminen dentro de \_\_\_\_\_ minutos después de que el primer barco navegue el recorrido y termine recibirán, sin audiencia, la puntuación de “DNF”. Esto modifica RRV 35, A4 y A5.

## **16 PROTESTAS Y SOLICITUDES DE REPARACIÓN**

*Si es necesario, señalar el lugar.*

**16.1** Los formularios de protesta están

disponibles en la oficina de regatas [, situada en \_\_\_\_]. Las protestas y solicitudes de reparación o de reapertura se presentarán allí dentro del tiempo límite correspondiente.

*Modificar el tiempo si es diferente.*

**16.2** En cada clase, el tiempo límite de protestas es de 90 minutos después de que el último barco haya terminado la última prueba del día o que el comité de regatas haya señalado que no hay más pruebas ese día, lo que sea más tarde.

*Modificar el tiempo si es diferente.  
Insertar la localización de la sala de protestas y, si es aplicable, la hora de la primera audiencia.*

**16.3** No más tarde de 30 minutos después de finalizar el tiempo límite para protestas, se pondrá un aviso para informar a los participantes de las audiencias en la que son parte o testigos. Las audiencias se celebrarán en la sala de protestas, situada en \_\_\_\_y comenzarán [a la hora que se haya anunciado][a las \_\_\_\_].

**16.4** Se expondrán los avisos de las protestas hechas por el comité de regatas, el comité técnico o el comité de protestas a fin de informar a los barcos conforme a RRV 61.1 (b).

**16.5** Se expondrá la lista de los barcos que, conforme a IR 14.3, hayan sido penalizados por infringir RRV 42.

**16.6** La infracción de las IR 11.3, 18, 21, 23, 24, 25, 26 y 27 no será motivo para protestas entre barcos. Esto modifica RRV 60.1(a).

**16.7** En el último día programado para hacer

pruebas, una solicitud de reparación basada en una decisión del comité de protestas se presentará no más tarde de 30 minutos después de la publicación de la decisión. Esto modifica RRV 62.2.

*Incluir solo si se aplica RRV 70.5*

**16.8** Las decisiones del [comité de protestas] [jurado internacional] son inapelables, tal como prevé RRV 70.5.

*Incluir solo si no se va a usar el Sistema de Puntuación Baja del Apéndice A. Describir el sistema a utilizar.*

## **17 PUNTUACIÓN**

**17.1** El sistema de puntuación será el siguiente: \_\_\_\_\_.

*Insertar la cifra.*

**17.2** Deben completarse \_\_\_\_\_ pruebas para constituir una serie.

*Insertar las cifras.*

**17.3** (a) Si se han completado menos de \_\_\_\_\_ pruebas, la puntuación total de cada barco será la suma de todos sus puntos.

(b) Si se han completado entre \_\_\_\_\_ y \_\_\_\_\_ pruebas, la puntuación total de cada barco será la suma de todos sus puntos, descartando su peor puntuación.

(c) Si se han completado \_\_\_\_\_ o más pruebas, la puntuación total de cada barco será la suma de todos sus puntos, descartando sus dos peores puntuaciones.

## **18 REGLAS DE SEGURIDAD**

*Insertar el sistema de control.*

**18.1** Control de salida y de llegada: \_\_\_\_\_.  
[DP]

**18.2** Un barco que se retira de una prueba deberá notificarlo al comité de regatas lo antes posible. [DP]

## **19 SUSTITUCIÓN DE TRIPULACIÓN O EQUIPO**

**19.1** No se permite la sustitución de participantes sin la previa autorización por escrito del [comité de regatas] [comité de protestas]. [DP]

**19.2** No se permite la sustitución de equipo dañado o perdido a menos que así lo autorice el [comité de regatas][comité de protestas]. Las solicitudes de sustitución se presentarán al comité en la primera oportunidad razonable. [DP]

## **20 CONTROLES DE EQUIPO Y MEDICIÓN**

*Insertar la(s) hora(s).*

En el agua, un miembro del comité de regatas o del comité técnico puede dar instrucciones a un barco para dirigirse inmediatamente a una zona determinada para inspección. En tierra, puede inspeccionarse o medirse el equipo en los momentos especificados en las reglas de clase, el anuncio de regatas, así como en las siguientes horas \_\_\_\_\_.

## **21 PUBLICIDAD DEL EVENTO**

*Véase la Reglamentación 20.4 de World Sailing. Insertar la información necesaria sobre cómo mostrar la publicidad del evento.*

Los barcos mostrarán publicidad del evento facilitada por la autoridad organizadora de acuerdo con lo siguiente: \_\_\_\_\_. Si se infringe la



presente regla se aplicará la reglamentación de World Sailing 20.9.2. [DP]

*Insertar las descripciones. Cuando sea apropiado, asignar identificaciones diferentes a los barcos que realicen tareas distintas.*

## **22 EMBARCACIONES OFICIALES**

Las embarcaciones oficiales se identificarán de la siguiente manera:

\_\_\_\_\_.

## **23 EMBARCACIONES DE APOYO**

**23.1** Los jefes de equipo, entrenadores y demás personas de apoyo permanecerán fuera de las zonas donde los barcos estén regateando desde la señal de preparación para la primera clase en salir hasta que todos los barcos hayan terminado o se hayan retirado, o hasta que el comité de regatas señale un aplazamiento, una llamada general o una anulación. [DP]

*Insertar la forma de identificación. En eventos internacionales se sugiere el uso de las letras de nacionalidad.*

**23.2** Las embarcaciones de apoyo se identificarán con \_\_\_\_\_. [DP]

## **24 VERTIDO DE BASURA**

La basura puede ser depositada en las embarcaciones de apoyo o en las embarcaciones oficiales.

## **25 RESTRICCIONES PARA SACAR A TIERRA**

Los barcos de quilla no serán sacados a tierra durante la regata excepto con y de acuerdo a las condiciones de una

autorización previa del comité de regatas.  
[DP]

## **26 EQUIPOS DE BUCEO Y PANTALLAS PLÁSTICAS**

No se usarán aparatos de respiración subacuática, piscinas de plástico o sus equivalentes alrededor de los barcos de quilla entre la señal de preparación de la primera prueba y el final de la regata.  
[DP]

## **27 COMUNICACIONES POR RADIO**

*Insertar cualquier texto alternativo que sea de aplicación. Describir todas las bandas o frecuencias de radio que se vayan a utilizar o a autorizar.*

Excepto en caso de emergencia, un barco no hará transmisiones de voz o datos mientras está en regata ni recibirá comunicaciones de voz o datos que no estén disponibles para todos los barcos.  
[DP]

## **28 PREMIOS**

*Cuando hayan de entregarse trofeos perpetuos, referirse a ellos por sus nombres completos.*

Se otorgarán los siguientes premios:  
\_\_\_\_\_.

## **29 EXONERACIÓN DE RESPONSABILIDAD**

*Las leyes de aplicación en el lugar donde se celebra la regata pueden limitar las exoneraciones. Estas deben redactarse de acuerdo con estas leyes.*

Los participantes toman parte en la regata bajo su propio riesgo. Véase 4 RRV, Decisión de Regatear. La autoridad organizadora no acepta responsabilidad alguna por daños materiales, lesiones corporales o muerte vinculada con, o antes de, durante o después de la regata.

**30 SEGURO**

*Insertar la divisa y la cantidad.*

Cada barco participante tendrá un seguro de responsabilidad civil en una cuantía mínima de \_\_\_\_\_ por incidente o su equivalente.

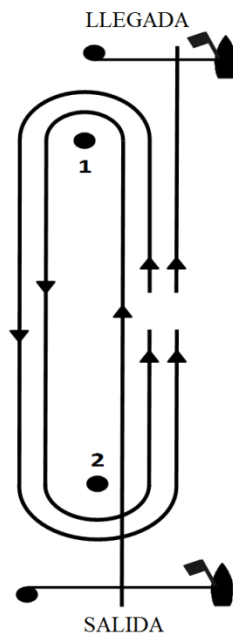
## ANEXO A

### REPRESENTACIÓN DEL RECORRIDO

*Aquí se muestran esquemas de recorridos de diferentes formas. La trayectoria del barco se muestra con una línea discontinua, de forma que cada esquema puede mostrar recorridos con diferente número de vueltas. Si para una clase puede usarse más de un recorrido, hay que indicar cómo se señalará cada uno de los recorridos.*

#### **Recorrido Barlovento–Sotavento**

**Salida – 1 – 2 – 1 – 2 – Llegada**

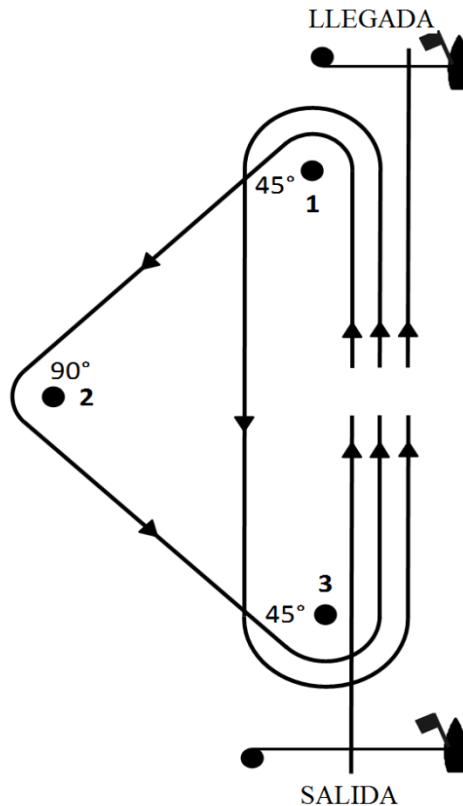


*Las opciones de este recorrido incluyen:*

- (1) *aumentar o disminuir el número de vueltas,*
- (2) *suprimir el último tramo hacia barlovento,*
- (3) *usar una puerta en vez de una baliza de sotavento,*
- (4) *usar una baliza de desmarque en la baliza de barlovento,*
- (5) *usar las balizas de sotavento y barlovento como balizas de salida y de llegada respectivamente.*

**Recorrido Triángulo - Barlovento – Sotavento**

**Salida – 1 – 2 – 3 – 1 – 3 – Llegada**



*Las opciones de este recorrido incluyen*

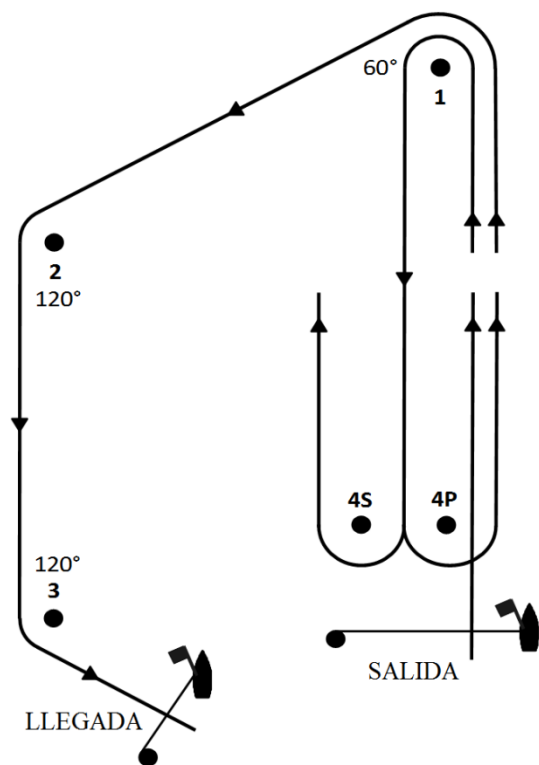
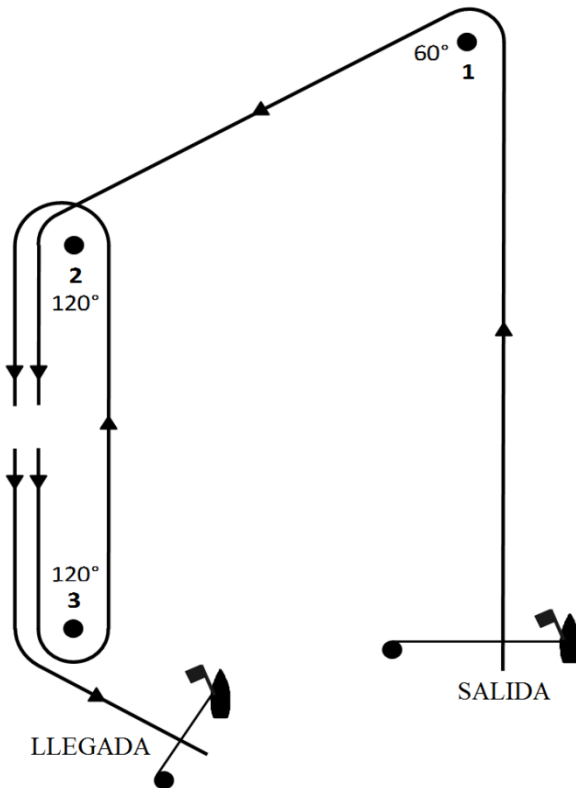
- (1) aumentar o disminuir el número de vueltas,*
- (2) suprimir el último tramo hacia barlovento,*
- (3) variar los ángulos interiores del triángulo ( $45^\circ - 90^\circ - 45^\circ$  y  $60^\circ - 60^\circ - 60^\circ$  son usuales),*
- (4) usar una puerta en vez de una baliza de sotavento para los tramos de empopada.*
- (5) usar una baliza de desmarque al comienzo de los tramos de empopada, y*
- (6) usar las balizas de sotavento y barlovento como balizas de salida y de llegada, respectivamente.*

*Asegúrese de especificar el ángulo interno en cada baliza.*

### Recorridos Trapezoidales

Salida – 1 – 2 – 3 – 2 – 3 – Llegada

Salida – 1 – 4 – 1 – 2 – 3 – Llegada



*Las opciones de este recorrido incluyen*

- (1) añadir tramos adicionales,*
- (2) sustituir la puerta con una baliza o usar una puerta también en el bastón de la izquierda,*
- (3) variar los ángulos interiores de los tramos de largo,*
- (4) usar una baliza de desmarque al comienzo de los tramos de empopada, y*
- (5) terminar en barlovento en vez de en un largo.*

*Asegúrese de especificar el ángulo interior de cada tramo de largo.*

## **ANEXO B**

### **BARCOS PROPORCIONADOS POR LA AUTORIDAD ORGANIZADORA**

*Se recomienda la siguiente instrucción de regata cuando todos los barcos son proporcionados por la autoridad organizadora. Puede modificarse para acomodarse a las circunstancias. Si se usa, debiera insertarse después de la instrucción 3.*

#### **4. BARCOS**

**4.1** Se proporcionarán barcos a todos los participantes, quienes no los modificarán ni provocarán su modificación de manera alguna, excepto que:

- (a) se puede atar o pegar con cinta adhesiva un compás al casco o perchas;
- (b) se pueden atar o pegar con cinta adhesiva en cualquier lugar del barco indicadores de viento, incluso lanas o hilo;
- (c) Los cascos, orzas y palas del timón pueden limpiarse solo con agua;
- (d) se puede usar cinta adhesiva en cualquier lugar por encima de la línea de flotación; y
- (e) todos los herrajes o equipo diseñado para ser ajustado puede ajustarse, a condición de que se cumpla con las reglas de clase.

**4.2** Todo el equipo proporcionado con el barco a efectos de navegar, se llevará a bordo mientras el barco esté a flote.

**4.3** La penalización por infracción de las anteriores instrucciones será la descalificación en todas las pruebas en las que se navegó infringiendo las instrucciones.

**4.4** Inmediatamente después de dejar el barco en lugar seguro en tierra, los participantes informarán al representante de la autoridad organizadora sobre cualquier daño o pérdida de equipo, por leve que sea. La penalización por infracción de esta instrucción, a menos que el comité de protestas esté convencido que el participante hizo un esfuerzo determinado para cumplir con ella, será la descalificación en la prueba que se navegó más recientemente.

- 4.5** No se aplicarán las reglas de clase que exigen que los participantes sean miembros de la asociación de la clase.



## RECOMENDACIONES PARA LOS COMITÉS DE PROTESTAS

---

*Este apéndice es sólo orientativo; en algunas ocasiones puede ser aconsejable variar estos procedimientos. Está dirigido principalmente a los presidentes de los comités de protestas pero puede ser de utilidad para comités de regatas, jueces, secretarios del comité de protestas y otras personas relacionadas con las audiencias de protestas y solicitudes de reparación.*

En la audiencia de una *protesta* o solicitud de reparación, el comité de protestas debe valorar todos los testimonios con igual cuidado; debe reconocer que los testimonios honestos pueden variar y que incluso pueden ser contradictorios como resultado de diferentes observaciones y recuerdos; debe resolver estas diferencias de la mejor manera posible; debe reconocer que ningún barco o participante es culpable hasta que se establezca a satisfacción del comité de protestas que se ha infringido una *regla*; y debe mantener una mentalidad abierta hasta que se haya obtenido toda la evidencia y se establezca si un barco o un participante ha infringido una *regla*.

### **M1 PRELIMINARES (pueden realizarse por el personal de la oficina de regatas)**

- Recibir la *protesta* o solicitud de reparación.
- Anotar en el formulario la hora de presentación de la *protesta* o solicitud y el tiempo límite de protestas.
- Informar a cada una de las *partes*, y al comité de regatas en caso necesario, de cuándo y dónde se celebrará la audiencia

### **M2 ANTES DE LA AUDIENCIA**

#### **M2.1** Asegurarse de que:

- todas las *partes* tienen una copia de la *protesta* o solicitud de reparación o la oportunidad de leerlas, y de que han tenido tiempo

## Apéndice M RECOMENDACIONES PARA LOS COMITÉS DE

razonable para preparar la audiencia

- Sólo una persona de cada barco (o cada *parte*) esté presente a menos que se precise de un intérprete.
- todos los barcos y personas involucradas están representados. Sin embargo, si no lo están, el comité puede proceder conforme a la regla 63.3 (b).
- los representantes de los barcos se hallaban a bordo cuando este requisito sea exigible (regla 63.3(a)). Si las *partes* participaban en regatas diferentes, ambas autoridades organizadoras deben aceptar la composición del comité de protestas (regla 63.8). En una *protesta* relativa a reglas de clase, obtener las reglas de clase vigentes e identificar la autoridad responsable de su interpretación (regla 64.3 (b)).

**M2.2** Establezca si alguno de los miembros del comité de protestas vio el incidente. Si es así, pídale que lo declare en presencia de las *partes* (regla 63.6).

**M2.3** Evalúe los *conflictos de intereses*.

- Asegúrese de que todos los miembros del comité de protestas declaren cualquier posible *conflicto de intereses*. En eventos principales esto se efectuará a menudo formalizando una declaración escrita antes de que comience el evento y que se conservará junto con los archivos del comité de protestas.
- Al inicio de cada audiencia, asegúrese de que las *partes* están al tanto de cualquier *conflicto de intereses* de los miembros del comité de protestas. Pregunte a las *partes* si están conformes con los miembros. Si una *parte* no presenta objeción tan pronto como sea posible después de que se haya declarado un *conflicto de intereses*, el comité de protestas puede considerarlo como un acuerdo para proceder y debe registrarlo.
- Si una *parte* se opone a un miembro, los restantes miembros del comité de protestas deben evaluar si el *conflicto de intereses* es significativo. Esta evaluación tendrá en cuenta el nivel del evento, el grado del conflicto y la percepción de equidad. Puede resultar una

práctica aceptable equilibrar conflictos entre miembros del comité de protestas. Puede encontrarse asesoramiento en la página web de World Sailing. Anote la decisión y los motivos de la misma.

- En caso de duda puede resultar preferible proseguir con un comité de protestas más reducido. Excepto para audiencias bajo la regla 69 no se exige un número mínimo de integrantes del comité de protestas.
- Cuando se solicite reparación bajo la regla 62.1(a) y esté fundamentada en la acción u omisión impropia de un organismo distinto del comité de protestas, ningún miembro de ese organismo deberá ser miembro del comité de protestas.

### **M3 LA AUDIENCIA**

#### **M3.1** Comprobar la validez de la *protesta* o de la solicitud de reparación.

- ¿Es adecuado su contenido (reglas 61.2 o 62)?
- ¿Ha sido presentada dentro del plazo? Si no lo ha sido, ¿hay una buena razón para ampliar el tiempo límite (reglas 61.3 o 62.2)?
- Cuando se exija, ¿estuvo el protestante involucrado en el incidente o fue testigo del mismo (regla 60.1(a))?
- En caso necesario, ¿se dio la voz 'Protesto' y, si era exigible, se mostró correctamente una bandera roja (regla 61.1(a))?
- Cuando la bandera o la voz no eran necesarias, ¿se informó al protestado?
- Decidir si la *protesta* o solicitud de reparación son válidas (regla 63.5).
- Una vez decidido que la *protesta* o solicitud es válida, no debe permitirse que esta cuestión sea introducida nuevamente a menos que se disponga de una evidencia completamente nueva.

#### **M3.2** Recibir la evidencia (regla 63.6).

- Pedir primero al protestante y después al protestado que expliquen su versión. A continuación, permitir que se interroguen mutuamente. Cuando se trate de una reparación, pedir a la *parte* que

## Apéndice M RECOMENDACIONES PARA LOS COMITÉS DE

señale la reparación que solicita.

- Invitar a los miembros del comité de protestas a formular preguntas.
- Asegurarse de conocer cuáles son los hechos que cada *parte* alega antes de llamar a los testigos. Su versión puede ser diferente.
- Permitir que cualquiera, incluido un tripulante del propio barco, aporte su testimonio. Es la *parte* la que normalmente decide a qué testigos llama, aunque el comité de protestas también puede llamar a testigos (regla 63.6). Si una parte pregunta “¿Quieren Vds. oír a X?” la mejor respuesta es “Vd. decide”.
- Llamar a los testigos de cada *parte* (y a los del comité, si hubiera) uno por uno. Limitar a las *partes* a que pregunten a los testigos (pueden desviarse hacia afirmaciones genéricas).
- Invitar primero al protestado a interrogar al testigo del protestante (y viceversa). Esto impide que el protestante influya y dirija a su testigo desde el principio.
- Permitir que los miembros del comité de protestas que presenciaron el incidente presenten su testimonio (regla 63.6) pero sólo en presencia de las *partes*. Los jueces que presentan su testimonio pueden ser interrogados, deben tener cuidado de relatar todo lo que saben sobre el incidente y que pudiera afectar a la decisión y pueden permanecer en la sala (regla 63.3(a)).
- Intentar evitar preguntas que prejuzguen la respuesta o declaraciones basadas en rumores, pero si ello es imposible, descartar la evidencia así obtenida.
- Aceptar la declaración escrita de un testigo que no está disponible para ser interrogado sólo si todas las *partes* lo aceptan. Al aceptarlo, renuncian a su derecho de interrogar a ese testigo (regla 63.6).
- Pedir a un miembro del comité que anote las declaraciones, especialmente horas, distancias, velocidades, etc.
- Invitar primero al protestante y después al protestado a hacer una declaración final de su caso, especialmente sobre cualquier aplicación o interpretación de las *reglas*.

**M3.3** Determinar los hechos probados (regla 63.6).

- Escribir los hechos probados; resolver las dudas en uno u otro sentido.
- En caso necesario, volver a llamar a las *partes* para hacer más preguntas.
- Si es apropiado, dibujar un esquema del incidente usando los hechos declarados probados.

**M3.4** Decidir la *protesta* o solicitud de reparación (regla 64).

- Basar la decisión en los hechos probados (si no es posible, intentar encontrar algunos hechos más).
- En solicitudes de reparación, asegurarse de que no se necesitan más declaraciones de barcos que puedan resultar afectados por la decisión.

**M3.5** Informar a las *partes* (regla 65).

- Llamar a las *partes* y leerles los hechos probados, las conclusiones, las *reglas* de aplicación y la decisión. Si no se dispone de tiempo, es aceptable leer la decisión y dar los detalles más adelante.
- Dar una copia de la decisión a las *partes* que lo soliciten. Archivar la *protesta* o solicitud de reparación junto con las anotaciones del comité.

**M4 REAPERTURA DE UNA AUDIENCIA (regla 66)**

**M4.1** Cuando, dentro del plazo para hacerlo, una *parte* solicite que una audiencia sea reabierta, se escuchará a la *parte* que lo solicita, se verá cualquier cinta de vídeo, etc., y se decidirá si existe una evidencia nueva significativa que pudiera inducir a cambiar la decisión. Igualmente, se decidirá si la interpretación que se hizo de las *reglas* pudiera haber sido errónea; Se debe estar abierto a la posibilidad de haber podido cometer un error. Si no se dan ninguna de las situaciones anteriores, se rechazará la reapertura; en caso contrario, se convocará la audiencia.

**M4.2** Una evidencia es “nueva”

- si no era razonablemente posible para la *parte* que pide la reapertura

haber conocido esa evidencia antes de la audiencia original,

- si el comité de protestas está convencido de que, antes de la audiencia original, la *parte* que solicita la reapertura buscó esforzadamente pero sin éxito la evidencia en cuestión, o
- si, de procedencia alguna, llega a conocimiento del comité de protestas que la evidencia en cuestión no estaba disponible para las *partes* en el momento de la audiencia original.

## **M5 GRAVE MAL COMPORTAMIENTO (Regla 69)**

- M5.1** Una acción bajo esta regla no es una *protesta*, pero el comité de protestas presenta sus alegaciones al participante por escrito antes de la audiencia. Esta se desarrolla sujeta a reglas similares a las que rigen la audiencia de una protesta pero el comité de protestas deberá tener al menos tres miembros (regla 69.2 (a)). Se deben extremar las precauciones para preservar los derechos del participante.
- M5.2** Un participante o un barco no pueden protestar por la regla 69, pero el formulario de protesta de un participante que intenta hacerlo puede ser aceptado como un informe al comité de protestas, quien podrá entonces decidir si convoca una audiencia o no.
- M5.3** El comité de protestas puede nombrar a una persona para que presente la alegación, salvo cuando World Sailing haya efectuado ese nombramiento. Tal persona puede ser un oficial de regata, la persona que efectuó la alegación u otra persona adecuada. En caso de no encontrarse disponible una persona adecuada, podrá presentar la alegación alguien que hubiera sido nombrado miembro del comité de protestas.
- M5.4** Cuando se desea convocar una audiencia bajo la regla 69 a resultas de un incidente de la Parte 2, es importante que se oigan todas las *protestas* de un barco contra otro de la manera normal y se decida quién de ellos infringió cual *regla*, antes de proceder contra un participante bajo la regla 69.
- M5.5** Aunque una acción bajo la regla 69 se toma contra un participante, un propietario de barco o una *persona de apoyo*, y no contra un barco, también se puede penalizar a un barco (reglas 69.2 (h)(2) y 64.4).
- M5.6** Cuando un comité de protestas confirma una alegación bajo la regla 69

deberá considerar si resulta adecuado informar de ello a la autoridad nacional o a World Sailing. Puede encontrarse asesoramiento acerca de cuándo informar en el Libro de Casos de World Sailing. Cuando el comité de protestas haga un informe puede recomendar o no que se tome alguna acción suplementaria.

**M5.7** A menos que no proceda el derecho de apelación conforme a la regla 70.5, una *parte* en una audiencia bajo la regla 69 puede apelar la decisión del comité de protestas.

**M5.8** Puede encontrarse en la página web de World Sailing asesoramiento suplementario para comités de protestas acerca del mal comportamiento.

## **M6 APELACIONES (Regla 70 y Apéndice R)**

Cuando las decisiones puedan ser apeladas,

- quédese con los documentos relevantes, de forma que la información se pueda utilizar fácilmente para una apelación. ¿Hay un esquema refrendado o preparado por el comité de protestas? ¿Son bastantes los hechos probados? (por ejemplo, ¿hubo *compromiso*? Si o No. 'Quizás' no es un hecho probado). ¿Figuran en el formulario los nombres de los integrantes del comité de protestas y otra información de interés?
- Los comentarios del comité de protestas a una apelación deben posibilitar que el comité de apelaciones obtenga una clara visión de conjunto del incidente; téngase en cuenta que el comité de apelaciones no sabe nada acerca de la situación.

## **M7 PRUEBA FOTOGRAFICA**

Las fotografías y los vídeos pueden proporcionar en ocasiones una prueba útil, pero los comités de protestas deben reconocer sus limitaciones y tener en cuenta los siguientes puntos:

- La *parte* que presenta la prueba fotográfica debe organizar su visionado.
- Véase la cinta varias veces a fin de extraer toda la información que contiene.
- La percepción de profundidad de una cámara de lente única es muy

## Apéndice M RECOMENDACIONES PARA LOS COMITÉS DE

pobre, con un teleobjetivo es inexistente. Cuando la cámara recoge a dos barcos *comprometidos* desde una perspectiva perpendicular a su rumbo es imposible determinar la distancia entre ellos. Si la cámara filma desde delante de ellos es imposible apreciar si existe un *compromiso* a menos que sea notorio.

- Pregunte lo siguiente:
  - ¿Dónde estaba la cámara con relación a los barcos?
  - ¿Se movía la plataforma de la cámara? De ser así, ¿en qué dirección y a qué velocidad?
  - ¿Cambia el ángulo a medida que los barcos se aproximan al punto crítico? Un rápido movimiento panorámico de la cámara provoca cambios radicales.
  - ¿Tenía la cámara una vista sin restricciones durante todo el incidente?



*Véanse las reglas 70.5 y 91(b). Este apéndice no puede modificarse mediante el anuncio de regatas, las instrucciones de regata o las prescripciones nacionales.*

**N1 COMPOSICIÓN, DESIGNACIÓN Y ORGANIZACIÓN**

- N1.1** Un jurado internacional estará formado por navegantes experimentados que tengan un excelente conocimiento del reglamento de regatas y una amplia experiencia en comités de protestas. Será independiente de y no tendrá ningún miembro del comité de regatas y será designado por la autoridad organizadora, sujeto a la aprobación de la autoridad nacional si así se requiere (véase regla 91(b)), o por World Sailing conforme a la regla 89.2(c).
- N1.2** El jurado se compondrá de un presidente, un vicepresidente si así se desea, y otros miembros hasta un total de al menos cinco. La mayoría de ellos serán Jueces Internacionales. El Jurado puede designar un secretario, que no será miembro del jurado.
- N1.3** No más de dos miembros (tres en los Grupos M, N y Q) serán de la misma autoridad nacional.
- N1.4** (a) El presidente de un jurado puede designar uno o más paneles compuestos conforme a las reglas N1.1, N1.2 y N1.3. Esto puede hacerse aunque el jurado completo no esté compuesto de acuerdo con estas reglas.
- (b) El presidente de un jurado puede designar dos o tres paneles de al menos tres miembros cada uno, de los cuales la mayoría serán Jueces Internacionales. Los miembros de cada panel serán de al menos tres autoridades nacionales diferentes, excepto en los Grupos M, N y Q, donde deberán ser de al menos dos autoridades nacionales diferentes. Si una *parte* no está satisfecha con la decisión del panel, tendrá derecho a una audiencia con un panel compuesto conforme a las reglas N1.1, N1.2 y N1.3, excepto en lo relativo a los hechos probados, si lo pide dentro del tiempo

límite especificado en las instrucciones de regata.

- N1.5** Cuando el jurado, o un panel, tenga menos de cinco miembros debido a enfermedad o emergencia, y no se disponga de sustitutos cualificados, permanecerá debidamente constituido si tiene al menos tres miembros y si al menos dos de ellos son Jueces Internacionales. Cuando haya tres o cuatro miembros, estos deberán de ser al menos de tres autoridades nacionales diferentes excepto en los Grupos M, N y Q, en los que deberán ser de al menos dos autoridades nacionales diferentes.
- N1.6** Cuando se estime deseable que alguno de los miembros no tome parte en la discusión y decisión de una *protesta* o solicitud de reparación y no se disponga de sustitutos cualificados, el jurado o el panel continuará correctamente constituido si permanecen, por lo menos, tres de sus miembros y dos de ellos como mínimo son Jueces Internacionales.
- N1.7** Como excepción a las reglas N1.1 y N1.2, World Sailing puede en circunstancias limitadas (véase la reglamentación de World Sailing 25.8.13) puede autorizar un jurado internacional compuesto por un total de tres miembros. Todos ellos deben ser Jueces Internacionales. Los miembros serán de tres autoridades nacionales diferentes (dos, en los Grupos, M, N y O). La autorización se contendrá en una carta de aprobación remitida a la autoridad organizadora, se mencionará en el anuncio e instrucciones de regata, y se publicará en el tablón oficial de avisos.
- N1.8** Cuando se necesita la aprobación de la autoridad nacional para la designación de un jurado internacional (véase regla 91(b)), un aviso de su aprobación se incluirá en las instrucciones de regata o se publicará en el tablón oficial de avisos.
- N1.9** Si el jurado o un panel actúan sin estar debidamente constituido, sus decisiones pueden ser apeladas.

## **N2 RESPONSABILIDADES**

- N2.1** Un jurado internacional es responsable de oír y decidir todas las *protestas*, solicitudes de reparación y otros asuntos relacionados con las reglas de la Parte 5. Cuando así se lo solicite la autoridad organizadora o el comité de regatas, les asesorará y ayudará en cualquier asunto que

afecte directamente la equidad de la competición.

**N2.2** A menos que la autoridad organizadora le dé otras directrices, el jurado resolverá

- (a) cuestiones de elegibilidad, medición o certificados de rating; y
- (b) si autoriza la sustitución de participantes, barcos, o equipo, cuando una *regla* exija que tal autorización es necesaria.

**N2.3** El jurado decidirá también sobre cualquier otro asunto que le sea encomendado por la autoridad organizadora o el comité de regatas.

### **N3 PROCEDIMIENTOS**

**N3.1** Las decisiones del jurado, o de un panel, se tomarán por mayoría simple de todos los miembros. Cuando haya un empate en los votos emitidos, el presidente de la sesión podrá emitir un voto decisivo.

**N3.2** No se considerará que los miembros incurren en un *conflicto de intereses* significativo (véase regla 63.4) por razón de su nacionalidad, afiliación a un club o similar. Cuando, por el contrario, se esté considerando la presencia de un *conflicto de intereses* significativo tal como prevé la regla 63.4, debe prestarse particular atención al hecho de que no pueden apelarse las decisiones de un jurado internacional y que ello puede afectar a la percepción de equidad y minimizar el grado de un conflicto significativo. En caso de duda, la audiencia debe desarrollarse como permite la regla N1.6.

**N3.3** Si un panel no puede llegar a un acuerdo sobre una decisión, puede suspender la audiencia, en cuyo caso el presidente entregará el caso a un panel debidamente constituido, con tantos miembros como sea posible, y que puede ser el jurado completo.

### **N4 MAL COMPORTAMIENTO (Regla 69)**

**N4.1** La Reglamentación 35 de World Sailing, Código Disciplinario, contiene procedimientos aplicables a determinados eventos internacionales relativos al nombramiento de una persona para realizar toda la investigación. Tales procedimientos prevalecen sobre cualquier previsión del presente Apéndice que la contradiga.

**N4.2** Una persona será responsable de presentar al panel encargado de la

audiencia las alegaciones de mala conducta según la regla 69. Esta persona no formará parte del panel encargado de la audiencia, pero puede ser miembro del jurado. Esta persona está obligada a presentar todo el material que haya obtenido en el curso de su investigación sobre la persona contra la que se presentan alegaciones de infringir la regla 69.

- N4.3** Antes de comenzar la audiencia y hasta donde resulte prácticamente posible, el panel encargado de la audiencia no actuará como investigador de cualesquiera alegaciones efectuadas bajo la regla 69. Sin embargo, durante el transcurso de la audiencia, el panel tiene el derecho de plantear las preguntas de investigación que estime convenientes.
- N4.4** Si el panel decide convocar una audiencia, todo el material presentado al panel a fin de que éste pueda tomar una decisión será puesto a disposición de la persona sujeta a las alegaciones antes de que comience la audiencia.

## PROCEDIMIENTOS ESPECIALES PARA LA REGLA 42

---

*Todo o parte de este apéndice se aplica solamente cuando así lo prescriban el anuncio o las instrucciones de regata.*

### **P1 OBSERVADORES Y PROCEDIMIENTO**

**P1.1** El comité de protestas puede nombrar observadores, entre los que pueden incluirse miembros del comité de protestas, para actuar de acuerdo con la regla P1.2. No se nombrará como observador a una persona que tenga un *conflicto de intereses* significativo.

**P1.2** Un observador nombrado según la regla P1.1 que vea a un barco infringiendo la regla 42 puede penalizarlo haciendo una señal fónica, señalándolo con una bandera amarilla y voceando su número de vela, todo ello tan pronto como sea posible, incluso si ya no está en *regata*. Un barco así penalizado no será penalizado por segunda vez bajo la regla 42 por el mismo incidente.

### **P2 PENALIZACIONES**

#### **P2.1 Primera Penalización**

Cuando se penaliza a un barco por primera vez bajo la regla P1.2 la penalización consistirá en una Penalización de Dos Giros conforme a la regla 44.2. Si el barco no se penaliza, será descalificado sin audiencia.

#### **P2.2 Segunda Penalización**

Cuando se penaliza a un barco por segunda vez durante la regata, deberá retirarse inmediatamente de la prueba. Si no lo hace, será descalificado sin audiencia y su puntuación no será excluible.

#### **P2.3 Tercera Penalización y Siguietes**

Cuando un barco es penalizado por tercera vez o siguientes durante la regata, deberá retirarse inmediatamente de la prueba. Si lo hace, la

penalización consistirá en ser descalificado sin audiencia y tal puntuación no será excluible. Si no lo hace, su penalización consistirá en ser descalificado sin audiencia en todas las pruebas de la regata, sin que ninguna puntuación sea excluible, y el comité de protestas deberá considerar convocarle a una audiencia bajo la regla 69.2.

#### **P2.4 Penalizaciones Cerca de la Línea de Llegada**

Si un barco fue penalizado bajo las reglas P2.2 o P2.3 y no le fue razonablemente posible retirarse antes de *terminar*, será clasificado como si se hubiera retirado con prontitud.

#### **P3 APLAZAMIENTO, LLAMADA GENERAL O ANULACIÓN**

Cuando un barco ha sido penalizado bajo la regla P1.2 y el comité de regatas señala un *aplazamiento*, una llamada general o una *anulación*, la penalización queda anulada, pero contará para determinar el número de veces que el barco ha sido penalizado durante la regata.

#### **P4 LÍMITE A LAS REPARACIONES**

No se dará reparación a un barco por una acción del comité de protestas o su observador delegado bajo la regla P1.2, a menos que se trate de una acción inadecuada al no tener en cuenta una señal del comité de regatas o una regla de clase.

#### **P5 BANDERAS “O” Y “R”**

##### **P5.1 Cuándo se Aplica la Regla P5**

La regla P5 se aplica si las reglas de clase permiten el bombeo (“pumping”), el balanceo (“rocking”) y el envión (“ooching”) cuando la velocidad del viento exceda de cierto límite.

##### **P5.2 Antes de la Señal de Salida**

- (a) El comité de regatas puede señalar que se permite el bombeo (“pumping”), el balanceo (“rocking”) y el envión (“ooching”), tal como prevén las reglas de clase, izando la bandera O antes de o junto con la señal de atención.
- (b) Si, después de izar la bandera O, el viento amaina por debajo de

la velocidad límite establecida, el comité de regatas puede *aplazar* la prueba. A continuación, antes de o junto con la señal de atención, el comité de regatas izará sea la bandera R a fin de señalar que se aplica la regla 42 tal como haya sido modificada por las reglas de clase, sea la bandera O tal como se establece en la regla P.5.2(a).

- (c) Cuando la bandera O o la bandera R se icen antes de o junto con la señal de atención, se mantendrán izadas hasta la señal de salida.

### **P5.3 Después de la Señal de Salida**

Después de la señal de salida,

- (a) si el viento arrecia por encima del límite establecido, el comité de regatas puede izar la bandera O junto con señales fónicas repetidas en una *baliza* para señalar que el bombeo (“pumping”), el balanceo (“rocking”) y el enión (“ooching”) se permiten tal como prevén las reglas de clase una vez se haya pasado la *baliza*;
- (b) si se izó la bandera O y el viento amaina por debajo del límite establecido, el comité de regatas puede izar la bandera R junto con señales fónicas repetidas en una *baliza* para señalar que la regla 42, tal como haya sido modificada por las reglas de clase, se aplica una vez se haya pasado la *baliza*.

## PROCEDIMIENTOS PARA APELACIONES Y SOLICITUDES

---

*Véase la regla 70. Una autoridad nacional puede modificar este apéndice mediante prescripción pero no será modificado mediante las instrucciones de regata.*

### **R1 APELACIONES Y SOLICITUDES**

Las apelaciones, las solicitudes de los comités de protestas de confirmación o corrección de sus decisiones, y las solicitudes de interpretación de las *reglas* se presentarán de acuerdo con este apéndice.

### **R2 PRESENTACION DE DOCUMENTOS**

#### **R2.1** Para una apelación

- (a) no más tarde de 15 días después de la recepción de la decisión escrita del comité de protestas, o de su decisión de no reabrir una audiencia, el apelante deberá enviar a la autoridad nacional una apelación y una copia de la decisión del comité de protestas. En la apelación se declarará por qué el apelante cree que la decisión del comité de protestas o los procedimientos por él seguidos fueron incorrectos;
- (b) cuando la audiencia exigida por la regla 63.1 no se haya celebrado dentro de los 30 días siguientes a la presentación de la *protesta* o la solicitud de reparación, el apelante deberá, dentro de los 15 días siguientes, enviar una apelación incluyendo una copia de la *protesta* o solicitud y cualquier comunicación de importancia. La autoridad nacional ampliará el plazo si hay una buena razón para hacerlo;
- (c) cuando el comité de protestas no cumple con la regla 65, el apelante deberá enviar una apelación incluyendo una copia de la *protesta* o solicitud y cualquier comunicación de importancia, dentro de un plazo razonable después de la audiencia.



## Apéndice R PROCEDIMIENTOS PARA APELACIONES Y

Si no tiene disponible una copia de la protesta o de la solicitud, el apelante enviará en su lugar una declaración explicando la esencia del caso.

**R2.2** El apelante también deberá enviar, con la apelación o tan pronto como le sea posible después de apelar, todos los documentos que estén a su disposición de entre los siguientes:

- (a) la(s) *protesta(s)* o la(s) solicitud(es) de reparación escritas;
- (b) un esquema, preparado o refrendado por el comité de protestas, que muestre las posiciones y las trayectorias seguidas por todos los barcos involucrados, el rumbo hacia la siguiente *baliza* y su lado prescrito, la fuerza y dirección del viento, y, si es relevante, la profundidad del agua y la dirección y velocidad de la corriente;
- (c) el anuncio y las instrucciones de regata, cualesquiera otras condiciones que rijan el evento y cualesquiera modificaciones a ellas;
- (d) cualesquiera otros documentos adicionales relevantes; y
- (e) el nombre, las direcciones postal y de correo electrónico y el teléfono de cada una de las *partes* y del presidente del comité de protestas.

**R2.3** Una solicitud de un comité de protestas para confirmar o corregir su decisión deberá enviarse no más tarde de 15 días después de la decisión e incluirá la decisión y los documentos mencionados en la regla R2.2. Una solicitud para una interpretación de las *reglas* deberá incluir los hechos asumidos.

### **R3 RESPONSABILIDADES DE LA AUTORIDAD NACIONAL Y DEL COMITÉ DE PROTESTAS**

Al recibir una apelación o una solicitud de confirmación o corrección, la autoridad nacional enviará a las *partes* y al comité de protestas copias de la apelación o solicitud y de la decisión del comité de protestas. Deberá pedir al comité de protestas aquellos documentos mencionados en la regla R2.2 que sean relevantes y que ni el apelante ni el comité de protestas hayan enviado, y este deberá enviarlos con prontitud a la autoridad nacional. Una vez que la autoridad nacional los haya recibido,

enviará copias de los mismos a las *partes*.

#### **R4 COMENTARIOS Y ACLARACIONES**

- R4.1** Las *partes* y el comité de protestas pueden hacer comentarios acerca de la apelación o la solicitud, o cualquiera de los documentos mencionados en la regla R2.2 enviándolos por escrito a la autoridad nacional.
- R4.2** La autoridad nacional puede pedir aclaraciones sobre las *reglas* que rigen el evento a organizaciones que no sean *parte* en la audiencia.
- R4.3** La autoridad nacional enviará a las *partes* y al comité de protestas, según sea apropiado, copia de los comentarios y las aclaraciones que haya recibido.
- R4.4** Los comentarios sobre los diferentes documentos deberán hacerse dentro de los 15 días siguientes a la recepción de los mismos.

#### **R5 HECHOS INADECUADOS; REAPERTURA**

La autoridad nacional aceptará los hechos probados determinados por el comité de protestas excepto cuando decida que éstos son inadecuados. En ese caso deberá solicitar al comité de protestas que proporcione hechos adicionales u otra información, o que reabra la audiencia e informe acerca de cualesquiera nuevos hechos probados, cosa que el comité de protestas deberá hacer con prontitud.

#### **R6 RETIRAR UNA APELACIÓN**

Un apelante puede retirar una apelación antes que sea resuelta aceptando la resolución del comité de protestas.

## INSTRUCCIONES DE REGATA ESTÁNDAR

---

*Este apéndice se aplica solamente si así lo establecen el Anuncio de Regata.*

*Estas Instrucciones de Regata Estándar podrán ser utilizadas en un evento sustituyendo a las instrucciones de regata impresas disponibles para cada barco. Para utilizarlas, debe establecerse en el Anuncio de Regatas que “las instrucciones de regata serán las instrucciones del apéndice S del RRV, Instrucciones de Regata Estándar, y las instrucciones de regata suplementarias que se publicarán en el Tablón Oficial de Avisos situado en \_\_\_\_\_.”*

*Las instrucciones de regata suplementarias incluirán:*

- 1. Un cuadro mostrando el programa de pruebas, incluyendo día y fecha de cada día de regata programado, el número de pruebas programado cada día, la hora programada para la primera señal de atención de cada día y la hora límite para la última señal de atención en el último día programado de regata (véase IR 5 más abajo)*
- 2. La situación de la oficina de regatas y del mástil de señales desde el que se mostrarán las señales hechas en tierra (IR 4.1).*
- 3. Una lista de las balizas que se utilizarán y la descripción de cada una de ellas (IR 8). Como se distinguirán las balizas de cambio de las originales (IR 10).*
- 4. Tiempos límite, si los hay, que estén enumerados en la IR 12.*
- 5. Cualquier modificación o añadido de las instrucciones de este apéndice.*

*Una copia de las instrucciones de regata suplementarias estará disponible para los participantes si lo solicitan.*

### INSTRUCCIONES DE REGATA

#### 1. REGLAS

- 1.1** La regata se regirá por las reglas tal y como se definen en el *reglamento de regatas a vela*.

## **2 AVISOS A LOS PARTICIPANTES**

- 2.1** Los avisos a los participantes se publicarán en el tablón oficial de avisos.
- 2.2** Las instrucciones de regata suplementarias (en adelante, “el suplemento”) se publicarán en el tablón oficial de avisos.

## **3 MODIFICACIONES A LAS INSTRUCCIONES DE REGATA**

- 3.1** Cualquier modificación a las instrucciones de regata se publicará antes de las 08:00 del día en que tendrán efecto salvo que cualquier modificación al programa de las pruebas se publicará antes de las 20:00 del día anterior al que tengan efecto.

## **4 SEÑALES HECHAS EN TIERRA**

- 4.1** Las señales hechas en tierra se mostrarán en el mástil de señales. El suplemento mostrará su situación.
- 4.2** Cuando se muestra el GI en tierra, “1 minuto” se sustituye por “no menos de 60 minutos” en la señal de regata GI.

## **5 PROGRAMA DE LAS PRUEBAS**

- 5.1** El suplemento incluye un cuadro mostrando los días, fechas, número de pruebas programadas, las horas programadas para la primera señal de atención de cada día y la hora límite para la última señal de atención en el último día programado de regata.

## **6 BANDERAS DE CLASE**

- 6.1** Cada bandera de clase será el emblema de la Clase sobre fondo blanco o como se indique en el suplemento.

## **7 RECORRIDOS**

- 7.1** No más tarde de la señal de atención, el Comité de Regatas designará el recorrido mostrando una o dos letras seguidas por un número, y podrá mostrar también el rumbo de compás aproximado del primer tramo.
- 7.2** Los esquemas del recorrido se encuentran en las páginas siguientes a la

IR 13. Muestran los recorridos, el orden en que se deban pasar las balizas y el lado que se debe dejar cada una de ellas. El suplemento puede incluir recorridos adicionales.

## **8 BALIZAS**

**8.1** Se incluirá en el suplemento una lista de las balizas a utilizar, incluyendo una descripción de cada una.

## **9 LA SALIDA**

**9.1** Las salidas se harán utilizando la RRV 26.

**9.2** La línea de salida será entre una percha arbolando una bandera naranja en la embarcación del comité de regatas y el lado del recorrido de la baliza de salida.

## **10 CAMBIO DEL SIGUIENTE TRAMO DEL RECORRIDO**

**10.1** Para cambiar el siguiente tramo del recorrido el Comité de Regatas situará una nueva baliza (o desplazará la línea de llegada) y quitará la baliza original tan pronto como sea posible. Cuando en un subsiguiente cambio se vuelva a situar una nueva baliza, esta se reemplazará por una baliza original.

## **11 LA LLEGADA**

**11.1** La línea de llegada será entre una percha arbolando una bandera naranja en la embarcación del comité de regatas y el lado del recorrido de la baliza de llegada.

## **12 TIEMPOS LÍMITE**

**12.1** El suplemento determinará cual de los siguientes tiempos límites, de haberlos, se aplicará y señalará, para cada uno de ellos, el tiempo límite:

- Tiempo límite para la baliza 1      Tiempo límite para que el primer barco pase la baliza 1.
- Tiempo límite de la prueba      Tiempo límite para que el primer barco navegue el recorrido y termine.
- Intervalo para terminar      Tiempo límite para que los barcos

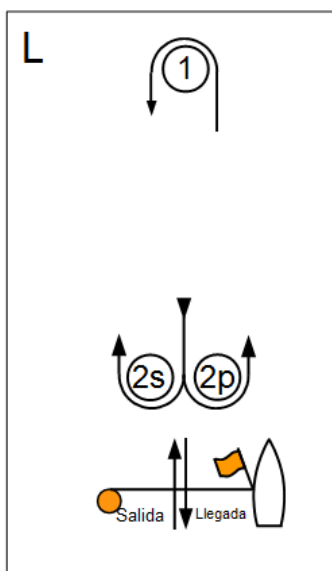
terminen después de que el primer barco haya navegado el recorrido y termine.

- 12.2** Si ningún barco ha pasado la baliza 1 dentro del tiempo límite para la baliza 1, la prueba será anulada.
- 12.3** Los barcos que no terminen dentro del intervalo para terminar serán clasificados No Terminó sin una audiencia. Esto modifica las reglas RRV 35, A4 y A5.

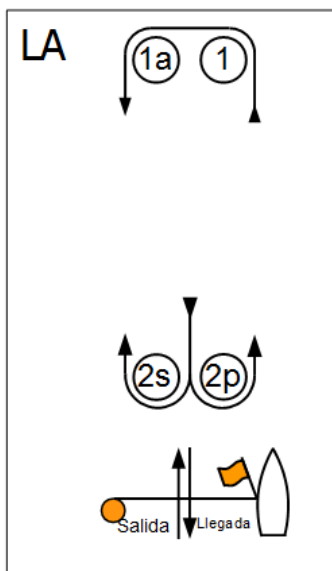
### **13 PROTESTAS Y SOLICITUDES DE REPARACIÓN**

- 13.1** Los formularios de protesta se encuentran disponibles en la oficina de regatas. Las protestas y solicitudes de reparación o de reapertura se presentarán allí dentro del tiempo límite correspondiente.
- 13.2** Para cada clase, el tiempo límite de protestas será de 60 minutos después de que el último barco haya terminado la última prueba del día o de que el comité de regatas haya señalado que no hay más pruebas ese día, lo que suceda más tarde.
- 13.3** Los avisos para informar a los participantes de las audiencias en las que son parte o nombrados como testigos y el lugar donde aquellas se celebrarán serán publicados no más tarde de 30 minutos después de finalizar el tiempo límite de protestas.
- 13.4** Se expondrán los avisos de las protestas hechas por el comité de regatas, el comité técnico o el comité de protestas a fin de informar a los barcos conforme a la regla 61.1(b).
- 13.5** En el último día programado para hacer pruebas, una solicitud de reparación basada en una decisión del comité de protestas se presentará no más tarde de 30 minutos después de la publicación de la decisión. Esto modifica la regla 62.2.

## ESQUEMAS DE RECORRIDOS

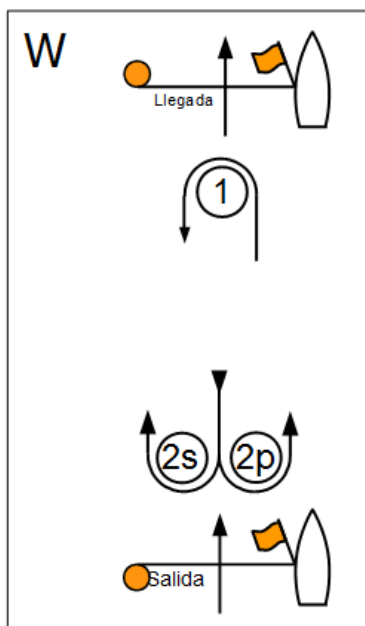


Recorrido L – Barlovento/Sotavento – Llegada a Sotavento	
<i>Señal</i>	<i>Orden de paso de balizas</i>
L2	Salida – 1 – 2s/2p – 1 – Llegada
L3	Salida – 1 – 2s/2p – 1 – 2s/2p – 1 – Llegada
L4	Salida – 1 – 2s/2p – 1 – 2s/2p – 1 – 2s/2p – 1 – Llegada

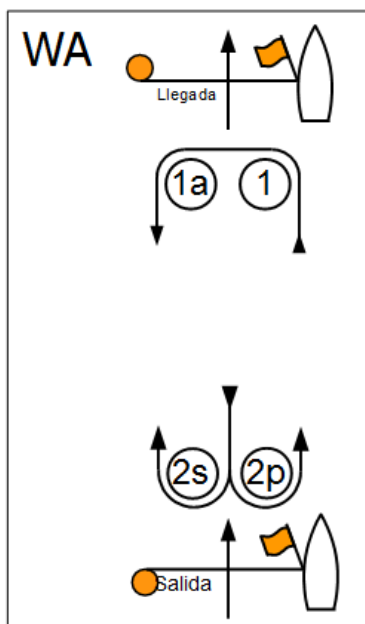


Recorrido LA – Barlovento/Sotavento con baliza desmarque – Llegada a Sotavento	
<i>Señal</i>	<i>Orden de paso de balizas</i>
LA2	Salida – 1 – 1a – 2s/2p – 1 – 1a – Llegada
LA3	Salida – 1 – 1a – 2s/2p – 1 – 1a – 2s/2p – 1 – 1a – Llegada
LA4	Salida – 1 – 1a – 2s/2p – 1 – 1a – 2s/2p – 1 – 1a – 2s/2p – 1 – 1a – Llegada

## Apéndice S INSTRUCCIONES DE REGATA ESTÁNDAR



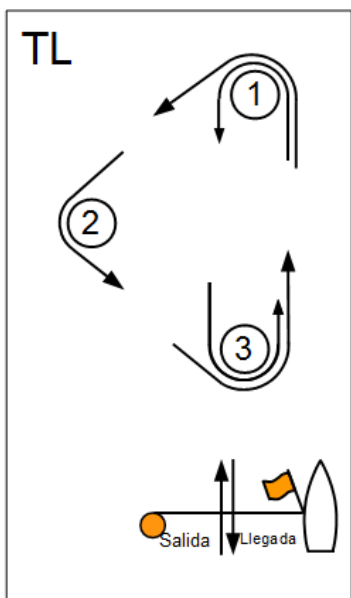
Recorrido W – Barlovento/Sotavento – Llegada s Barlovento	
Señal	Orden de paso de balizas
W2	Salida – 1 – 2s/2p – Llegada
W3	Salida – 1 – 2s/2p – 1 – 2s/2p – Llegada
W4	Salida – 1 – 2s/2p – 1 – 2s/2p – 1 – 2s/2p – Llegada



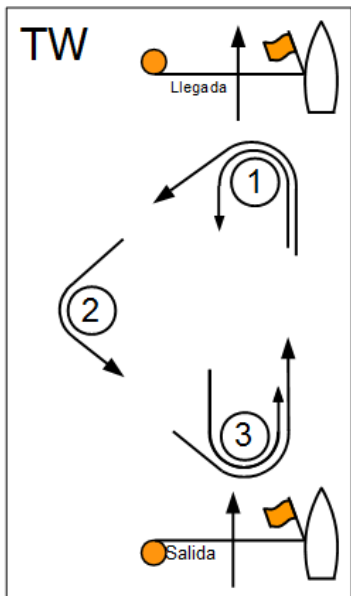
Recorrido WA – Barlovento/Sotavento con desmarque – Llegada a Barlovento	
Señal	Orden de paso de balizas
WA2	Salida – 1 – 1a – 2s/2p – Llegada
WA3	Salida – 1 – 1a – 2s/2p – 1 – 1a – 2s/2p – Llegada
WA4	Salida – 1 – 1a – 2s/2p – 1 – 1a – 2s/2p – 1 – 1a – 2s/2p – Llegada



## Apéndice S INSTRUCCIONES DE REGATA ESTÁNDAR



Recorrido TL – Triángulo – Llegada a Sotavento	
<i>Señal</i>	<i>Orden de paso de balizas</i>
TL2	Salida – 1 – 2 – 3 – 1 – Llegada
TL3	Salida – 1 – 2 – 3 – 1 – 3 – 1 – Llegada
TL4	Salida – 1 – 2 – 3 – 1 – 3 – 1 – 3 – 1 – Llegada



Recorrido TW – Triángulo – Llegada a Barlovento	
<i>Señal</i>	<i>Orden de paso de balizas</i>
TW2	Salida – 1 – 2 – 3 – Llegada
TW3	Salida – 1 – 2 – 3 – 1 – 3 – Llegada
TW4	Salida – 1 – 2 – 3 – 1 – 3 – 1 – 3 – Llegada

*Este apéndice solo se aplica si así lo establecen el Anuncio de Regata o las Instrucciones de Regata.*

*La mediación añade un paso más al proceso de resolución de protestas pero puede eliminar la necesidad de algunas audiencias, así como acelerar su proceso en los eventos en que se prevén muchas protestas. La mediación puede no ser apropiada para todos los eventos ya que requiere una persona experimentada adicional que actúe como mediador. En el Manual de Jueces Internacionales de World Sailing, que se puede descargar de la web de la World Sailing, se puede encontrar más información sobre mediación.*

## **T1 PENALIZACIONES POST-PRUEBA**

- (a) A condición que la regla 44.1(b) no sea de aplicación, un barco que puede haber infringido una o más reglas de la Parte 2 o la regla 31 en un incidente, puede tomar una Penalización Post-Prueba en cualquier momento después de la prueba y hasta el inicio de la audiencia relativa al incidente.
- (b) Una Penalización Post-Prueba es una penalización de puntuación del 30% calculada conforme a previsto en la regla 44.3(c). No obstante, la regla 44.1(a) es de aplicación.
- (c) Un barco toma una Penalización Post-Prueba al entregar al mediador o a un miembro del comité de protestas una declaración por escrito en la que acepta la penalización e identifica el número de prueba y dónde y cuándo ocurrió el incidente.

## **T2 REUNIÓN DE MEDIACIÓN**

Para cada incidente relativo a reglas de la Parte 2 o la regla 31 por el que un barco presente una *protesta*, se celebrará una reunión de mediación antes de la audiencia, pero solo si cada una de las *partes* está representada por una persona que se encontraba a bordo en el momento del incidente. No se admitirán testigos. Sin embargo, si el mediador

decide que la regla 44.1(b) puede ser de aplicación o que la mediación no es adecuada, la reunión no se celebrará y, si la reunión estaba en curso, se cerrará.

### **T3 OPINIÓN DEL MEDIADOR**

Basándose en las pruebas aportadas por los representantes, el mediador ofrecerá su opinión de lo que probablemente decida el comité de protestas:

- (a) que la *protesta* es inválida, o
- (b) que no se penalizará a ningún barco por infringir una regla, o
- (c) que uno o más barcos serán penalizados por infringir una regla, identificando los barcos y las penalizaciones.

### **T4 RESULTADO DE LA REUNIÓN DE MEDIACIÓN**

Después de que el mediador haya dado su opinión,

- (a) un barco puede tomar una Penalización Post-Prueba, y
- (b) un barco puede solicitar retirar su *protesta*. El mediador puede entonces actuar en nombre del comité de protestas para, de acuerdo con la regla 63.1, permitir la retirada.

Se celebrará una audiencia a menos que se retiren todas las *protestas* relativas al incidente.

Recibido por la Oficina de Regatas: Fecha y Hora..... Firma..... Número.....  
Tiempo Límite.....

## FORMULARIO DE PROTESTA

Válido también para Solicitudes de Reparación y de reapertura

*Volver*

*Rellene o marque según sea adecuado*

1. REGATA ..... Autoridad Organizadora ..... Fecha ..... Prueba nº .....

### 2. TIPO DE AUDIENCIA

- |   |                          |  |                          |
|---|--------------------------|--|--------------------------|
| Protesta de barco contra barco.           | <input type="checkbox"/> | Solicitud de reparación de un barco o del C.de Regatas.          | <input type="checkbox"/> |
| Protesta del C.de Regatas contra barco.   | <input type="checkbox"/> | Consideración de reparación por el C.de Protestas.               | <input type="checkbox"/> |
| Protesta del C.de Protestas contra barco. | <input type="checkbox"/> | Solicitud de barco o del C.de Regatas para reabrir una Audiencia | <input type="checkbox"/> |
|   |                          | Consideración de reapertura por el C.de Protestas                | <input type="checkbox"/> |

### 3. BARCO QUE PROTESTA O QUE SOLICITA REPARACIÓN O REAPERTURA

Clase ..... Flota ..... Nº de Vela ..... Nombre del Barco .....  
Representado por..... Tfno..... Email .....

### 4. BARCO(S) PROTESTADO O AL(LOS) QUE SE CONSIDERA DAR UNA REPARACIÓN

Clase ..... Flota ..... Nº de Vela. .... Nombre del Barco .....

### 5. INCIDENTE


Dónde y cuándo ocurrió el incidente .....  
Reglas que se consideran infringidas ..... Testigos .....

### 6. INFORMACIÓN AL PROTESTADO ¿Cómo informó al barco protestado de su intención de protestar?

- |                            |                          |                |                           |
|----------------------------|--------------------------|----------------|---------------------------|
| Dando una voz              | <input type="checkbox"/> | ¿Cuándo? ..... | Palabra(s) usada(s) ..... |
| Mostrando una bandera roja | <input type="checkbox"/> | ¿Cuándo? ..... |                           |
| Informando de otra manera  | <input type="checkbox"/> | Detalles ..... |                           |

### 7. DESCRIPCIÓN DEL INCIDENTE (use otra hoja si es necesario)

Esquema: un cuadrado = una eslora; muestre la posición de los barcos, la dirección del viento y la corriente, las balizas



.....  
.....  
.....  
.....  
.....  
.....  
.....  
.....  
.....  
.....

**ESTA CARA ES PARA USO DEL COMITÉ DE PROTESTAS**

Número.....

*Rellene y marque según sea adecuado*

Oída junto con los números .....

Retirada Solicitada  Firma ..... Retirada permitida

Clase ..... Flota ..... Prueba .....

Protesta, solicitud de reparación o reapertura recibida

Dentro del tiempo límite  Tiempo Límite ampliado

Protestante, o parte que solicita reparación o reapertura representado por .....

Otra parte, o barco para el que se considera la reparación, representado por .....

Nombre de los testigos.....

Intérpretes .....

**Observaciones**

Conflictos de intereses declarados  Objeciones: Sí  No  .....

La protesta o solicitud escrita identifica el incidente  .....

Voz de "Protesto" dada en la primera oportunidad  .....

Voz no necesaria. Protestado informado en la primera oportunidad  .....

Bandera roja mostrada ostensiblemente en la primera oportunidad  .....

Protesta o solicitud válida; la audiencia continua

Protesta o solicitud inválida; audiencia terminada

**HECHOS PROBADOS** .....

.....  
.....  
.....  
.....  
.....  
.....  
.....  
.....  
.....  
.....  
.....

Esquema del barco ..... refrendado por el comité  Se adjunta esquema del comité

**CONCLUSIONES Y REGLAS DE APLICACIÓN** .....

.....  
.....

**DECISIÓN**

Protesta: Desestimada  Barco(s) ..... es (son) descalificado(s) de la prueba(s) .....

Penalizado(s) como sigue  : .....

Reparación: Denegada  ; Concedida como sigue  : .....

Solicitud de Reapertura de Audiencia : Denegada  ; Concedida

Presidente del Comité de Protestas y otros miembros .....

.....

Firma del Presidente .....


Fecha y Hora .....

# SEÑALES DE REGATA

*Volver*


Los significados de las señales visuales y acústicas se describen a continuación. Una flecha hacia arriba o hacia abajo (↑↓) significa que hay que mostrar o arriar una señal. Un punto (•) significa un sonido; cinco rayas cortas (-----) significan sonidos repetidos; una raya larga (—) significa un sonido largo. Cuando se muestra una señal visual sobre una bandera de clase, la señal se aplica sólo a esa clase.

## Señales de Aplazamiento




### GI – Gallardete de inteligencia

Las pruebas que no han salido quedan aplazadas. La señal de atención se dará 1 minuto después de arriar esta señal, a menos que en ese momento la prueba se *aplace* nuevamente o se *anule*.



**GI sobre H** Las pruebas que no han salido quedan aplazadas. Más señales en tierra



**GI sobre A** Las pruebas que no han salido quedan aplazadas. No hay más pruebas hoy.

## GI sobre gallardete numeral 1–9


Aplazamiento de 1-9 horas desde la hora de salida programada.



Numeral 1 ↑•• ↓•



Numeral ↑•• ↓•



Numeral ↑•• ↓•



Numeral ↑•• ↓•



Numeral ↑•• ↓•



Numeral ↑•• ↓•



Numeral ↑•• ↓•



Numeral ↑•• ↓•



Numeral ↑•• ↓•

## Señales de Anulación



**N** Todas las pruebas empezadas quedan *anuladas*. Regresar a la zona de salida. La señal de atención se dará 1 minuto después de arriar esta señal a menos que en ese momento la prueba se *anule* o se *aplace*.



**N sobre H** Todas las pruebas quedan *anuladas*. Más señales en tierra.




**N sobre A** Todas las pruebas quedan *anuladas*. No hay más pruebas hoy.

## Señales de Preparación




**P** Señal de Preparación.



**I** La regla 30.1 es de aplicación.



**Z** La regla 30.2 es de aplicación.



**U** La regla 30.3 es de aplicación.



**Bandera Negra.** La regla 30.4 es de aplicación.

## Señales de Llamada




**X** Llamada individual.



**Primer Repetidor** Llamada General. La señal de atención se dará 1 minuto después de arriarse.

## Recorrido Acortado



**S** Se ha acortado el recorrido. Se aplica la regla 32.2.

## Cambio del Siguiete Tramo



**C** Se ha cambiado la posición de la siguiente *baliza*:



hacia estribor;



hacia babor;



para reducir la distancia del tramo;

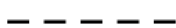


para aumentar la distancia del tramo.

## Otras Señales



**L** En tierra: se ha publicado un aviso para los participantes. En el agua: Acérquense al alcance de mi voz o sigan a esta embarcación.



**M** El objeto que muestra esta señal reemplaza a una *baliza* perdida.



**Y** Usen la flotación personal (ver la regla 40).



(sin sonido)

**Bandera o forma Azul.** Esta embarcación del comité de regatas está en posición en la línea de llegada.